

PAKRUOJO RAJONO SAVIVALDYBĖ
2025 M. GRUODŽIO 31 D. PASIBAIGUSIŲ METŲ
VIEŠOJO SEKTORIAUS SUBJEKTŲ GRUPĖS METINIŲ FINANSINIŲ
ATASKAITŲ RINKINYS

**Parengta pagal viešojo sektoriaus apskaitos
ir finansinės atskaitomybės standartus**

**PAKRUOJO RAJONO SAVIVALDYBĖS 2025 M. GRUODŽIO 31 D. PASIBAIGUSIŲ
METŲ VIEŠOJO SEKTORIAUS SUBJEKTŲ GRUPĖS METINIŲ FINANSINIŲ
ATASKAITŲ RINKINYS**

Visos sumos tūkstančiais eurų, jei nenurodyta kitaip

TURINYS

| | |
|--|----|
| Lentelių sąrašas | 3 |
| Paveikslų sąrašas | 4 |
| Pranešimas dėl Pakruojo rajono savivaldybės 2025 m. gruodžio 31 d. pasibaigusią metų viešojo sektoriaus subjektų grupės metinių finansinių ataskaitų rinkinio | 5 |
| Pakruojo rajono savivaldybės viešojo sektoriaus subjektų grupės metinė finansinės būklės ataskaita pagal 2025 m. gruodžio 31 d. duomenis | 9 |
| Pakruojo rajono savivaldybės viešojo sektoriaus subjektų grupės metinė veiklos rezultatų ataskaita pagal 2025 m. gruodžio 31 d. duomenis | 11 |
| Pakruojo rajono savivaldybės viešojo sektoriaus subjektų grupės metinė grynojo turto pokyčių ataskaita pagal 2025 m. gruodžio 31 d. duomenis | 12 |
| Pakruojo rajono savivaldybės viešojo sektoriaus subjektų grupės metinė pinigų srautų ataskaita pagal 2025 m. gruodžio 31 d. duomenis | 13 |
| Pakruojo rajono savivaldybės 2025 m. gruodžio 31 d. pasibaigusią metų viešojo sektoriaus subjektų grupės metinių finansinių ataskaitų rinkinio aiškinamasis raštas | 14 |
| <i>I. Bendroji dalis</i> | 14 |
| <i>II. Apskaitos politika</i> | 15 |
| <i>III. Pastabos</i> | 22 |
| Pakruojo rajono savivaldybės 2025 m. gruodžio 31 d. pasibaigusią metų viešojo sektoriaus subjektų grupės metinių finansinių ataskaitų rinkinio aiškinamojo rašto priedai | 40 |

**PAKRUOJO RAJONO SAVIVALDYBĖS 2025 M. GRUODŽIO 31 D. PASIBAIGUSIŲ
METŲ VIEŠOJO SEKTORIAUS SUBJEKTŲ GRUPĖS METINIŲ FINANSINIŲ
ATASKAITŲ RINKINYS**

Visos sumos tūkstančiais eurų, jei nenurodyta kitaip

LENTELIŲ SĄRAŠAS

| | |
|--|----|
| A lentelė. Finansinės būklės ataskaitos pagrindinių straipsnių pokyčiai | 5 |
| B lentelė. Veiklos rezultatų ataskaitos pagrindinių straipsnių pokyčiai | 6 |
| C lentelė. Pinigų srautų ataskaitos pagrindinių straipsnių pokyčiai | 7 |
| 1 lentelė. Nematerialusis turtas balansine verte | 22 |
| 2 lentelė. Ilgalaikis materialusis turtas balansine verte | 23 |
| 3 lentelė. Ilgalaikio finansinio turto pokyčiai | 25 |
| 4 lentelė. Informacija apie Savivaldybės kontroliuojamus subjektus | 26 |
| 5 lentelė. Atsargų vertė pagal grupes | 26 |
| 6 lentelė. Išankstiniai apmokėjimai | 27 |
| 7 lentelė. Informacija apie per vienerius metus gautinas sumas | 27 |
| 8 lentelė. Finansavimo sumos pagal šaltinį, tikslinę paskirtį ir jų pokyčius per ataskaitinį laikotarpį | 29 |
| 9 lentelė. Informacija apie per ataskaitinį laikotarpį gautą finansinę ir nefinansinę paramą | 29 |
| 10 lentelė. Informacija apie paramos panaudojimą per ataskaitinį laikotarpį | 29 |
| 11 lentelė. Atidėjiniai pagal jų panaudojimo laiką..... | 30 |
| 12 lentelė. Informacija apie paskolų įvykdymo terminus ir palūkanų normas | 31 |
| 13 lentelė. Gautos paskolos ir išleisti ne nuosavybės vertybiniai popieriai pagal grąžinimo ir išpirkimo laikotarpius paskutinę ataskaitinio laikotarpio dieną | 31 |
| 14 lentelė. Informacija apie kai kurias trumpalaikes mokėtinas sumas | 31 |
| 15 lentelė. Mokesčių sumos pagal atskirą mokesčių grynąją vertę | 32 |
| 16 lentelė. Pagrindinės veiklos kitos pajamos | 33 |
| 17 lentelė. Kitos veiklos pajamos ir sąnaudos | 33 |
| 18 lentelė. Finansinės ir investicinės veiklos pajamos ir sąnaudos | 36 |
| 19 lentelė. Informacija apie išipareigojimų dalį (įskaitant finansinės nuomos (lizingo) išipareigojimus) eurai ir užsienio valiutomis | 36 |

**PAKRUOJO RAJONO SAVIVALDYBĖS 2025 M. GRUODŽIO 31 D. PASIBAIGUSIŲ
METŲ VIEŠOJO SEKTORIAUS SUBJEKTŲ GRUPĖS METINIŲ FINANSINIŲ
ATASKAITŲ RINKINYS**

Visos sumos tūkstančiais eurų, jei nenurodyta kitaip

PAVEIKSLŲ SĄRAŠAS

| | |
|--|----|
| 1 paveikslas. Ilgalaikio materialiojo turto, vertinamo tikrąja verte, likutinė vertė | 23 |
| 2 paveikslas. Ilgalaikio materialiojo turto, vertinamo įsigijimo savikaina, likutinė vertė | 24 |
| 3 paveikslas. Pinigai ir pinigų ekvivalentai ataskaitinio laikotarpio pabaigoje | 28 |
| 4 paveikslas. Pagrindinės veiklos sąnaudos pagal finansinių ataskaitų straipsnius | 34 |
| 5 paveikslas. Pagrindinės veiklos sąnaudos pagal segmentus ataskaitinio laikotarpio pabaigoje | 34 |

**PAKRUOJO RAJONO SAVIVALDYBĖS 2025 M. GRUODŽIO 31 D.
PASIBAIGUSIŲ METŲ VIEŠOJO SEKTORIAUS SUBJEKTŲ GRUPĖS METINIŲ
FINANSINIŲ ATASKAITŲ RINKINYS**

Visos sumos tūkstančiais eurų, jei nenurodyta kitaip

**PRANEŠIMAS
DĖL PAKRUOJO RAJONO SAVIVALDYBĖS 2025 M. GRUODŽIO 31 D. PASIBAIGUSIŲ
METŲ VIEŠOJO SEKTORIAUS SUBJEKTŲ GRUPĖS METINIŲ FINANSINIŲ
ATASKAITŲ RINKINIO**

Vadovaujantis Lietuvos Respublikos viešojo sektoriaus atskaitomybės įstatymo, Viešojo sektoriaus apskaitos ir finansinės atskaitomybės standartų ir kitų Lietuvos Respublikos teisės aktų, reglamentuojančių viešojo sektoriaus subjektų grupės finansinių ataskaitų rengimą, nuostatomis buvo parengtas Pakruojo rajono savivaldybės (toliau – Savivaldybė) 2025 metų viešojo sektoriaus subjektų grupės metinių finansinių ataskaitų rinkinys.

Savivaldybės viešojo sektoriaus subjektų grupės metinių finansinių ataskaitų rinkinį parengė Savivaldybės administracijos Finansų skyrius, atlikęs subjektų, pagal Lietuvos Respublikos viešojo sektoriaus atskaitomybės įstatymą priskiriamų prie viešojo sektoriaus subjektų, konsolidavimo procedūras:

- 27 biudžetinių įstaigų;
- viešosios įstaigos (sveikatos priežiūros įstaiga);
- Savivaldybės išdo.

Konsolidavimo procedūros apima visų nurodytų subjektų finansinių ataskaitų straipsnių sudėtį, informacijos apie tarpusavio operacijų įtaką ir rezultatus, tarpusavio ūkinių operacijų įtakos ir rezultatų eliminavimą bei papildomus taisymus.

Savivaldybės viešojo sektoriaus subjektų grupės (toliau – grupė) metinių finansinių ataskaitų rinkinyje pateikiama informacija apie Savivaldybės 2025 m. gruodžio 31 d. finansinę būklę, jai poveikį turėjusių finansinių ataskaitų straipsnių pasikeitimus, 2025 metų veiklos rezultatus, grynojo turto pokyčius ir pinigų srautus su palyginamaisiais 2024 metų skaičiais.

Visas Savivaldybės konsoliduotas turtas, parodytas finansinės būklės ataskaitoje, 2025 m. gruodžio 31 d. sudarė 106 232,02 tūkst. Eur, t. y. 9 299,21 tūkst. Eur (arba 9,59 proc.) didesnis nei 2024 m. gruodžio 31 d.

A lentelė. Finansinės būklės ataskaitos pagrindinių straipsnių pokyčiai

| Eil. Nr. | Straipsniai | 2025-12-31 (tūkst. Eur) | 2024-12-31 (tūkst. Eur) | Pokytis, (tūkst. Eur) |
|----------|---|----------------------------|----------------------------|--------------------------|
| 1 | 2 | 3 | 4 | 5=3-4 |
| A | ILGALAIKIS TURTAS | 95 059,29 | 88 423,04 | 6 636,24 |
| I | Nematerialusis turtas | 479,93 | 201,04 | 278,89 |
| II | Ilgalaikis materialusis turtas | 73 673,69 | 67 945,20 | 5 728,48 |
| III | Ilgalaikis finansinis turtas | 20 905,66 | 20 276,80 | 628,87 |
| B | BIOLOGINIS TURTAS | 2 306,39 | 0,59 | 2 305,80 |
| C | TRUMPALAIKIS TURTAS | 8 866,35 | 8 509,18 | 357,17 |
| | IŠ VISO TURTO | 106 232,02 | 96 932,81 | 9 299,21 |
| D | FINANSAVIMO SUMOS | 51 352,96 | 48 459,44 | 2 893,52 |
| E | ĮSIPAREIGOJIMAI | 11 684,47 | 10 818,31 | 866,16 |
| I | Ilgalaikiai įsipareigojimai | 5 261,33 | 5 212,21 | 49,12 |
| II | Trumpalaikiai įsipareigojimai | 6 423,14 | 5 606,10 | 817,04 |
| F | GRYNASIS TURTAS | 43 194,59 | 37 655,05 | 5 539,59 |
| | IŠ VISO FINANSAVIMO SUMŲ, ĮSIPAREIGOJIMŲ, GRYNJOJO TURTO | 106 232,02 | 96 932,81 | 9 299,21 |

Ilgalaikio turto vertė atskaitinio laikotarpio pabaigoje sudarė 95 059,29 tūkst. Eur ir buvo 6 636,24 tūkst. Eur didesnė negu praėjusiu atskaitiniu laikotarpiu. Iš ilgalaikio turto didžiausią dalį

sudaro ilgalaikis materialusis turtas, kurio vertė 2025 m. gruodžio 31 d. siekė 73 673,69 tūkst. Eur. Šio turto sudėtyje kaip ir 2024 m. gruodžio 31 d. didžiausią dalį sudarė pastatai – vertė 20 654,54 tūkst. Eur (2024 metais – 339,06 tūkst. Eur mažiau), taip pat nebaigta statyba ir išankstiniai mokėjimai – vertė 12 604,54 tūkst. Eur (2024 metais – 10 749,89 tūkst. Eur).

Ilgalaikio finansinio turto sudėtyje didžiausią dalį 2025 metų pabaigoje sudarė investicijos į kontroliuojamus ne viešojo sektoriaus ir asocijuotuosius subjektus – 20 577,24 tūkst. Eur (2024 metais – 19 745,85 tūkst. Eur), kurios buvo 831,39 tūkst. Eur didesnės negu 2024 metų pabaigoje. Tai Savivaldybei priklausantis uždaryjū akcinių bendrovių nuosavas kapitalas.

Trumpalaikio turto vertė ataskaitinio laikotarpio pabaigoje sudarė 8 866,35 tūkst. Eur, t. y. 357,17 tūkst. Eur daugiau nei praėjusio ataskaitinio laikotarpio pabaigoje. Didžiausią įtaką trumpalaikio turto pasikeitimui turėjo pinigų ir pinigų ekvivalentų (66,36 tūkst. Eur) padidėjimas bei per vienus metus gautinų sumų (295,61 tūkst. Eur) padidėjimas.

Savivaldybės funkcijų vykdymas finansuojamas ne tik iš Savivaldybės biudžeto gaunamų pajamų (surenkamų mokesčių ir kitų pajamų), bet ir iš kitų finansavimo šaltinių, t. y. iš valstybės biudžeto, Europos Sąjungos, užsienio valstybių ir tarptautinių organizacijų ar kitų šaltinių gautų lėšų arba kito turto viešojo sektoriaus subjektų funkcijoms atlikti bei jų vykdomoms programoms įgyvendinti. 2025 m. gruodžio 31 d. finansavimo sumų likutis siekė 51 352,96 tūkst. Eur, t. y. 2 893,52 tūkst. Eur didesnis, nei buvo 2024 m. gruodžio 31 d. Šis likutis parodo nenudėvėto turto, nenurašytų atsargų bei pinigų likučių sumą. Grupės metinėse finansinėse ataskaitose finansavimo sumų likutis iš Savivaldybės biudžeto turi būti lygus nuliui, kadangi visos sumos yra eliminuojamos derinamose ir nederinamose operacijose, centralizuotų rankinių įrašų pagalba koreguojamos finansavimo sumos, perduotos ne Savivaldybės grupės viešojo sektoriaus subjektams.

2025 metų Savivaldybės konsoliduotieji įsipareigojimai sudarė 11 684,47 tūkst. Eur, t. y. padidėjo 8,01 proc. palyginus su 2024 metais. Ilgalaikiai įsipareigojimai 2025 metų pabaigoje buvo 866,16 tūkst. Eur didesni nei 2024 metų pabaigoje. Ilgalaikiai finansiniai įsipareigojimai 2025 m. gruodžio 31 d. buvo 2 949,42 tūkst. Eur (2024 m. gruodžio 31 d. – 2 468,55 tūkst. Eur). Tai Savivaldybės paskolos iš bankų investiciniams projektams vykdyti ir Savivaldybės administracijos finansinės nuomos (lizingo) įsipareigojimai bei ilgalaikės vidaus paskolos savivaldybei nuosavybės teise priklausančio būsto modernizavimui pagal Daugiabučių namų modernizavimo programą. Trumpalaikiai įsipareigojimai 2025 metų pabaigoje buvo 817,04 tūkst. Eur didesni negu 2024 metų pabaigoje ir siekė 6 423,14 tūkst. Eur. Didžioji dalis trumpalaikių įsipareigojimų – tai sukauptos mokėtinos sumos – 2 833,91 tūkst. Eur, taip pat mokėtinos socialinės išmokos – 1 108,34 tūkst. Eur ir ilgalaikių įsipareigojimų einamųjų metų dalis, kuri 2025 metų pabaigoje sudarė 1 835,35 tūkst. Eur.

Savivaldybės grynasis turtas apskaičiuojamas aritmetiškai – iš viso turto balansinės vertės atimama visų finansavimo sumų ir įsipareigojimų balansinė vertė. Savivaldybės grynojo turto vertė 2025 metus palyginus su 2024 metais padidėjo 5 539,59 tūkst. Eur, arba 14,71 proc. Savivaldybės grynasis turtas sudaro 40,66 proc. nuo bendro Savivaldybės turto vertės. Šis santykis parodo, kiek turto liktų Savivaldybei padengus visus viešojo sektoriaus finansinius įsipareigojimus ir gražinus finansavimo sumas.

Savivaldybės grupės metinių finansinių ataskaitų rinkinio veiklos rezultatų ataskaita parodo Savivaldybės per metus uždirbtas pajamas ir patirtas sąnaudas bei rezultatus.

B lentelė. Veiklos rezultatų ataskaitos pagrindinių straipsnių pokyčiai

| Eil. Nr. | Straipsniai | 2025-12-31 (tūkst. Eur) | 2024-12-31 (tūkst. Eur) | Pokytis, (tūkst. Eur) |
|----------|---|-------------------------|-------------------------|-----------------------|
| 1 | 2 | 3 | 4 | 5=3-4 |
| A | PAGRINDINĖS VEIKLOS PAJAMOS | 68 969,54 | 59 383,66 | 9 585,88 |
| B | PAGRINDINĖS VEIKLOS SĄNAUDOS | -69 489,89 | -59 818,29 | -9 671,60 |
| C | PAGRINDINĖS VEIKLOS PERVERŠIS AR DEFICITAS | -520,34 | -434,63 | -85,71 |
| D | KITOS VEIKLOS REZULTATAS | 1 121,14 | 1086,71 | 34,43 |
| E | FINANSINĖS IR INVESTICINĖS VEIKLOS REZULTATAS | 38,47 | 28,12 | 10,36 |
| F | APSKAITOS POLITIKOS KEITIMO IR ESMINIŲ | 0,00 | 0,00 | 0,00 |

| | | | | |
|----------|--|---------------|---------------|----------------|
| | APSKAITOS KLAIDŲ TAISYMO ĮTAKA | | | |
| H | GRYNASIS PERVIRŠIS AR DEFICITAS PRIEŠ NUOSAVYBĖS METODO ĮTAKĄ | 639,27 | 680,20 | -40,93 |
| I | NUOSAVYBĖS METODO ĮTAKA | 154,92 | 266,77 | -111,85 |
| J | GRYNASIS PERVIRŠIS AR DEFICITAS | 794,19 | 946,97 | -152,78 |

2025 m. gruodžio 31 d. pagrindinės veiklos pajamų didžiąją dalį sudarė finansavimo pajamos – 31 707,33 tūkst. Eur (45,97 proc. visų pagrindinės veiklos pajamų) ir mokesčių pajamos – 26 110,15 Eur (37,86 proc. visų pagrindinės veiklos pajamų).

Pagrindinės veiklos sąnaudos ataskaitinių metų pabaigoje sudarė 69 489,89 tūkst. Eur, t. y. 9 671,60 tūkst. Eur buvo didesnės nei praėjusio ataskaitinio laikotarpio pabaigoje. Didžiausią dalį pagrindinės veiklos sąnaudų sudarė sąnaudos socialinei apsaugai – 20 429,28 tūkst. Eur (29,40 proc.), švietimui – 20 452,98 tūkst. Eur (29,43 proc.) ir sveikatos apsaugai – 9 754,06 tūkst. Eur (14,04 proc.). Didelė suma atitenka sveikatos apsaugai, nes į Savivaldybės konsoliduotąsias ataskaitas įtraukiamos viešosios įstaigos, t. y. Pakruojo sveikatos centro, finansinės ataskaitos. Ši įstaiga finansuojama iš Privalomojo sveikatos draudimo fondo biudžeto.

Pagrindinės veiklos deficitas 2025 m. gruodžio 31 d. sudarė 520,34 tūkst. Eur (2024 m. gruodžio 31 d. buvo 434,63 tūkst. Eur). Grynasis perviršis prieš nuosavybės metodo įtaką ataskaitinio laikotarpio pabaigoje, įvertinus kitos veiklos ir finansinės ir investicinės veiklos rezultatus, sudarė 639,27 tūkst. Eur (2024 m. gruodžio 31 d. buvo 680,20 tūkst. Eur). Nuosavybės metodo įtaka sudarė 154,92 tūkst. Eur ir grynasis perviršis 2025 m. gruodžio 31 d. siekė 794,19 tūkst. Eur (2024 m. gruodžio 31 d. buvo 152,78 tūkst. Eur didesnis).

C lentelė. Pinigų srautų ataskaitos pagrindinių straipsnių pokyčiai

| Eil. Nr. | Straipsniai | 2025-12-31 (tūkst. Eur) | 2024-12-31 (tūkst. Eur) | Pokytis, (tūkst. Eur) |
|------------|--|-------------------------|-------------------------|-----------------------|
| 1 | 2 | 3 | 4 | 5=3-4 |
| A | PAGRINDINĖS VEIKLOS PINIGŲ SRAUTAI | 4 257,24 | 3 967,35 | 289,89 |
| B | INVESTICINĖS VEIKLOS PINIGŲ SRAUTAI | -5 810,47 | -3 756,25 | -2 054,22 |
| C | FINANSINĖS VEIKLOS PINIGŲ SRAUTAI | 1 619,58 | 489,10 | 1 130,49 |
| D | VALIOTOS KURSŲ PASIKEITIMO ĮTAKA PINIGŲ IR PINIGŲ EKVIVALENTŲ LIKUČIUI | 0 | 0 | 0 |
| I | Pinigai ir pinigų ekvivalentų padidėjimas (sumažėjimas) | 66,36 | 700,20 | -633,84 |
| II | Pinigai ir pinigų ekvivalentai ataskaitinio laikotarpio pradžioje | 4 308,58 | 3 608,38 | 700,20 |
| III | Pinigai ir pinigų ekvivalentai ataskaitinio laikotarpio pabaigoje | 4 374,94 | 4 308,58 | 66,36 |

Pagrindinės veiklos pinigų srautai 2025 m. gruodžio 31 d. sudarė 4 257,24 tūkst. Eur, t. y. 289,89 tūkst. Eur buvo didesni nei 2024 m. gruodžio 31 d. Ataskaitinio laikotarpio pagrindinės veiklos įplaukos siekė – 68 922,65 tūkst. Eur, t. y. 7 866,29 tūkst. Eur daugiau nei praėjusį ataskaitinį laikotarpį. Didžiausią dalį sudarė finansavimo sumos kitoms išlaidoms ir atsargoms – 30 891,72 tūkst. Eur ir įplaukos iš mokesčių – 26 312,65 tūkst. Eur. Pervestos lėšos ataskaitiniu laikotarpiu buvo 3135,00 tūkst. Eur, t. y. 9,48 tūkst. Eur mažesnės nei praėjusiu ataskaitiniu laikotarpiu.

Pagrindinės veiklos išmokų suma 2026 m. gruodžio 31 d. sudarė – 61 530,41 tūkst. Eur (2024 m. gruodžio 31 d. buvo 53 944,53 tūkst. Eur). Didžiausia išmokų dalis teko socialinei apsaugai – 18 748,95 tūkst. Eur (30,47 proc.), švietimui – 19 201,93 tūkst. Eur (31,21 proc.) ir sveikatos apsaugai – 8 985,27 tūkst. Eur (14,60 proc.).

2025 metų pabaigoje didžiausia investicinės veiklos pinigų srautų dalis teko ilgalaikio turto (išskyrus finansinį) įsigijimui – 5 496,02 tūkst. Eur (94,59 proc.).

Finansinės veiklos pinigų srautai ataskaitinio laikotarpio pabaigoje sudarė 1 619,58 tūkst. Eur. Palyginus su praėjusiu ataskaitiniu laikotarpiu finansinės veiklos pinigų srautai buvo didesni 1 130,49 tūkst. Eur.

Savivaldybės administracijos Finansų skyrius, rengdamas Savivaldybės grupės metinių finansinių ataskaitų rinkinį, vadovavosi Savivaldybės kontroliuojamų viešojo sektoriaus subjektų finansinėse ataskaitose pateikta informacija.

Savivaldybės grupės metinių finansinių ataskaitų rinkinyje pateiktos viešojo sektoriaus subjektų pagrindinės veiklos pajamos ir sąnaudos bei pinigų srautai nėra lyginami su įplaukomis ir išlaidomis (pagal biudžeto vykdymo ataskaitas), kadangi:

- finansinėse ataskaitose pajamos ir sąnaudos rodomos taikant kaupimo principą, o biudžeto vykdymo ataskaitose įplaukos ir išlaidos rodomos taikant pinigų principą;
- sąnaudų ir pinigų srautų klasifikacija skiriasi nuo išlaidų klasifikacijos biudžeto vykdymo ataskaitose.

Savivaldybės meras

Saulius Margis

Finansų skyriaus vyr. specialistė Rasa Stalionienė

Pakruojo rajono savivaldybė, Kęstučio 4, Pakruojis, LT-83152

2025 M. GRUODŽIO 31 D. pasibaigusių metų VIEŠOJO SEKTORIAUS SUBJEKTŲ GRUPĖS METINIŲ FINANSINIŲ ATASKAITŲ RINKINYS

(Visos sumos tūkstančiais eurų, jei nenurodyta kitaip)

Patvirtinta
ID -2147345900
D/L 2026-04-14 11:45:03

FINANSINĖS BŪKLĖS ATASKAITA
PAGAL 2025 M. GRUODŽIO 31 D. DUOMENIS

2026-04-14 Nr. 1

(data)

Pateikimo valiuta ir tikslumas: tūkstančiais eurų

| Eil. Nr. | Straipsniai | Pastabos Nr. | Paskutinė ataskaitinio laikotarpio diena | Paskutinė praėjusio ataskaitinio laikotarpio diena |
|----------|--|--------------|--|--|
| 1 | 2 | 3 | 4 | 5 |
| A | ILGALAIKIS TURTAS | | 95.059,29 | 88.423,04 |
| I | Nematerialusis turtas | P03 | 479,93 | 201,04 |
| I.1 | Plėtros darbai | | | |
| I.2 | Programinė įranga ir jos licencijos | | 171,38 | 32,71 |
| I.3 | Kitas nematerialusis turtas | | 131,78 | 76,43 |
| I.4 | Nebaigti projektai ir išankstiniai mokėjimai | | 176,77 | 91,90 |
| I.5 | Prestižas | | | |
| II | Ilgalaikis materialusis turtas | P04 | 73.673,69 | 67.945,20 |
| II.1 | Žemė | | 13.510,46 | 8.521,38 |
| II.2 | Pastatai | | 20.654,54 | 20.315,48 |
| II.3 | Infrastruktūros statiniai | | 11.368,66 | 13.681,94 |
| II.4 | Kiti statiniai | | 2.538,88 | 1.923,88 |
| II.5 | Mašinos ir įrenginiai | | 827,88 | 763,87 |
| II.6 | Transporto priemonės | | 575,77 | 431,05 |
| II.7 | Baldai, biuro įranga ir kitas ilgalaikis materialusis turtas | | 2.705,99 | 2.424,68 |
| II.8 | Kultūros ir kitos vertybės | | 8.886,98 | 9.133,02 |
| II.9 | Nebaigta statyba ir išankstiniai mokėjimai | | 12.604,54 | 10.749,89 |
| III | Ilgalaikis finansinis turtas | P05, P06 | 20.905,66 | 20.276,80 |
| III.1 | Investicijos į nuosavybės vertybinius popierius | | 20.674,61 | 19.914,22 |
| III.1.1 | Investicijos į kontroliuojamus ir asocijuotuosius subjektus | | 20.674,61 | 19.914,22 |
| III.1.2 | Investicijos į kitus subjektus | | | |
| III.2 | Investicijos į ne nuosavybės vertybinius popierius | | | |
| III.3 | Po vieno metų gautinos sumos | | 0,00 | 0,00 |
| III.4 | Ilgalaikiai terminuoti indėliai | | | |
| III.5 | Kitas ilgalaikis finansinis turtas | | 231,05 | 362,57 |
| IV | Mineraliniai ištekliai | | | |
| V | Kitas ilgalaikis turtas | | | |
| B | BIOLOGINIS TURTAS | P07 | 2.306,39 | 0,59 |
| C | TRUMPALAIKIS TURTAS | | 8.866,35 | 8.509,18 |
| I | Atsargos | P08 | 812,54 | 801,60 |
| I.1 | Atsargos, išskyrus ilgalaikį materialųjį ir biologinį turtą, skirtą parduoti | | 471,38 | 514,92 |
| I.2 | Ilgalaikis materialusis ir biologinis turtas, skirtas parduoti | | 341,16 | 286,68 |
| II | Išankstiniai apmokėjimai | P09 | 47,69 | 63,42 |
| III | Per vienus metus gautinos sumos | P10 | 3.631,19 | 3.335,57 |
| III.1 | Gautinos trumpalaikės finansinės sumos | | | |
| III.2 | Gautini mokesčiai ir socialinės įmokos | | 445,58 | 460,69 |
| III.3 | Gautinos finansavimo sumos | | 1,60 | 0,00 |
| III.4 | Gautinos sumos už turto naudojimą, parduotas prekes, turtą, paslaugas | P10 | 888,21 | 863,31 |
| III.5 | Sukauptos gautinos sumos | | 2.039,40 | 1.794,46 |
| III.6 | Kitos gautinos sumos | | 256,40 | 217,10 |
| IV | Trumpalaikės investicijos | | | |
| V | P pinigai ir pinigų ekvivalentai | | 4.374,94 | 4.308,58 |
| | IŠ VISO TURTO | | 106.232,02 | 96.932,81 |

(tęsinys kitame puslapyje)

Pakruojo rajono savivaldybė, Kęstučio 4, Pakruojis, LT-83152

2025 M. GRUODŽIO 31 D. pasibaigusių metų VIEŠOJO SEKTORIAUS SUBJEKTŲ GRUPĖS METINIŲ FINANSINIŲ ATASKAITŲ RINKINYS
(Visos sumos tūkstančiais eurų, jei nenurodyta kitaip)

FINANSINĖS BŪKLĖS ATASKAITA
PAGAL 2025 M. GRUODŽIO 31 D. DUOMENIS (tęsinys)

| Eil. Nr. | Straipsniai | Pastabos Nr. | Paskutinė ataskaitinio laikotarpio diena | Paskutinė praėjusio ataskaitinio laikotarpio diena |
|----------|---|--------------|--|--|
| 1 | 2 | 3 | 4 | 5 |
| D | FINANSAVIMO SUMOS | P12 | 51.352,96 | 48.459,44 |
| I | Iš valstybės biudžeto | | 24.808,87 | 25.720,34 |
| II | Iš savivaldybės biudžeto | | 0,00 | 0,00 |
| III | Iš Europos Sąjungos, užsienio valstybių ir tarptautinių organizacijų | | 21.246,97 | 19.854,86 |
| IV | Iš kitų šaltinių | | 5.297,12 | 2.884,24 |
| E | ĮSIPAREIGIJIMAI | | 11.684,47 | 10.818,31 |
| I | Ilgalaikiai įsipareigojimai | | 5.261,33 | 5.212,21 |
| I.1 | Ilgalaikiai finansiniai įsipareigojimai | P13, P14 | 2.949,42 | 2.468,55 |
| I.2 | Ilgalaikiai atidėjiniai | P15 | 643,05 | 700,33 |
| I.3 | Kiti ilgalaikiai įsipareigojimai | | 1.668,86 | 2.043,33 |
| II | Trumpalaikiai įsipareigojimai | | 6.423,14 | 5.606,10 |
| II.1 | Ilgalaikių atidėjinių einamųjų metų dalis ir trumpalaikiai atidėjiniai | | | |
| II.2 | Ilgalaikių įsipareigojimų einamųjų metų dalis | P13, P14 | 1.835,35 | 1.594,50 |
| II.3 | Trumpalaikiai finansiniai įsipareigojimai | | | |
| II.4 | Mokėtinų subsidijos, dotacijos ir finansavimo sumos | | 0,00 | 0,00 |
| II.5 | Mokėtinų sumos į Europos Sąjungos biudžetą | | | |
| II.6 | Mokėtinų sumos į biudžetus ir fondus | | 0,00 | 0,00 |
| II.7 | Mokėtinų socialinės išmokos | | 1.108,34 | 907,26 |
| II.8 | Grąžintini mokesčiai, įmokos ir jų permokos | | | |
| II.9 | Tiekėjams mokėtinos sumos | P17 | 424,14 | 319,48 |
| II.10 | Sukauptos mokėtinos sumos | P17 | 2.833,91 | 2.553,48 |
| II.11 | Kiti trumpalaikiai įsipareigojimai | P17 | 221,40 | 231,38 |
| F | GRYNASIS TURTAS | P18 | 43.194,59 | 37.655,05 |
| I | Rezervai | | 16.444,24 | 11.452,65 |
| II | Nuosavybės metodo įtaka | | 378,95 | 224,03 |
| III | Sukauptas perviršis ar deficitas | | 26.371,40 | 25.978,37 |
| III.1 | Einamųjų metų perviršis ar deficitas | | 393,03 | 687,14 |
| III.2 | Ankstesnių metų perviršis ar deficitas | | 25.978,37 | 25.291,23 |
| G | MAŽUMOS DALIS | | | |
| | IŠ VISO FINANSAVIMO SUMŲ, ĮSIPAREIGIJIMŲ, GRYNŲJO TURTO IR MAŽUMOS DALIES | | 106.232,02 | 96.932,81 |

Savivaldybės meras
(teisės aktais įpareigoto pasirašyti asmens pareigų pavadinimas)

Finansų skyriaus vyr. specialistė
(ataskaita parengusio asmens pareigų pavadinimas)

(parašas)

(parašas)

Saulius Margis
(vardas ir pavardė)

Rasa Stalioniene
(vardas ir pavardė)

Pakruojo rajono savivaldybė, Kęstučio 4, Pakruojis, LT-83152

2025 M. GRUODŽIO 31 D. pasibaigusiu metų VIEŠOJO SEKTORIAUS SUBJEKTŲ GRUPĖS METINIŲ FINANSINIŲ ATASKAITŲ RINKINYS

(Visos sumos tūkstančiais eurų, jei nenurodyta kitaip)

Patvirtinta
ID -2147345900
D/L 2026-04-14 11:45:03

VEIKLOS REZULTATŲ ATASKAITA
PAGAL 2025 M. GRUODŽIO 31 D. DUOMENIS

2026-04-14 Nr. 2

(data)

Pateikimo valiuta ir tikslumas: tūkstančiais eurų

| Eil. Nr. | Straipsniai | Pastabos Nr. | Ataskaitinis laikotarpis | Praėjęs ataskaitinis laikotarpis |
|----------|--|--------------|--------------------------|----------------------------------|
| 1 | 2 | 3 | 4 | 5 |
| A | PAGRINDINĖS VEIKLOS PAJAMOS | | 68.969,54 | 59.383,66 |
| I | FINANSAVIMO PAJAMOS | | 31.707,33 | 25.560,86 |
| II | PAGRINDINĖS VEIKLOS KITOS PAJAMOS | | 37.262,22 | 33.822,80 |
| II.1 | Mokesčių pajamos | P19 | 26.110,15 | 23.766,87 |
| II.1.1 | Pelno ir pajamų | | 22.688,21 | 21.030,13 |
| II.1.2 | Prekių ir paslaugų | | | |
| II.1.3 | Kitų mokesčių | | 3.421,94 | 2.736,74 |
| II.2 | Socialinių įmokų pajamos | | | |
| II.3 | Pagrindinės veiklos kitos pajamos | P21 | 11.152,06 | 10.055,93 |
| B | PAGRINDINĖS VEIKLOS SĄNAUDOS | | -69.489,89 | -59.818,29 |
| I | BENDRŲ VALSTYBĖS PASLAUGŲ | | -7.193,22 | -5.249,48 |
| II | GYNYBOS | | -61,01 | -50,23 |
| III | VIEŠOSIOS TVARKOS IR VISUOMENĖS APSAUGOS | | -854,18 | -794,21 |
| IV | EKONOMIKOS | | -3.196,79 | -2.967,18 |
| V | APLINKOS APSAUGOS | | -1.888,24 | -1.654,33 |
| VI | BŪSTO IR KOMUNALINIO ŪKIO | | -1.700,68 | -1.095,35 |
| VII | SVEIKATOS APSAUGOS | | -9.754,06 | -8.536,87 |
| VIII | SĄNAUDOS, SUSIJUSIOS SU POILSIU, KULTŪRA IR RELIGIJA | | -3.959,45 | -3.680,77 |
| IX | ŠVIETIMO | | -20.452,98 | -18.295,52 |
| X | SOCIALINĖS APSAUGOS | | -20.429,28 | -17.494,35 |
| C | PAGRINDINĖS VEIKLOS PERVERŠIS AR DEFICITAS | | -520,34 | -434,63 |
| D | KITOS VEIKLOS REZULTATAS | | 1.121,14 | 1.086,71 |
| E | FINANSINĖS IR INVESTICINĖS VEIKLOS REZULTATAS | P23 | 38,47 | 28,12 |
| F | APSKAITOS POLITIKOS KEITIMO IR ESMINIŲ APSKAITOS KLaidŲ TAISYMO ĮTAKA | | | |
| G | GRYNASIS PERVERŠIS AR DEFICITAS PRIEŠ NUOSAVYBĖS METODO ĮTAKĄ | | 639,27 | 680,20 |
| H | NUOSAVYBĖS METODO ĮTAKA | | 154,92 | 266,77 |
| I | GRYNASIS PERVERŠIS AR DEFICITAS | | 794,19 | 946,97 |
| I | TENKANTIS KONTROLIUOJANČIAJAM SUBJEKTUI | | 794,19 | 946,97 |
| II | TENKANTIS MAŽUMOS DALIAI | | | |

Savivaldybės meras

(teisės aktais įpareigoto pasirašyti asmens pareigų pavadinimas)

(parašas)

Saulius Margis

(vardas ir pavardė)

Finansų skyriaus vyr. specialistė

(vyriausiasis buhalteris (buhalteris), jeigu privaloma pagal teisės aktus)

(parašas)

Rasa Stalioniene

(vardas ir pavardė)

Pakruojo rajono savivaldybė, Kęstučio 4, Pakruojis, LT-83152

2025 M. GRUODŽIO 31 D. pasibaigusį metų VIEŠOJO SEKTORIAUS SUBJEKTŲ GRUPĖS METINIŲ FINANSINIŲ ATASKAITŲ RINKINYS

(Visos sumos tūkstančiais eurų, jei nenurodyta kitaip)

Patvirtinta
ID -2147345900
D/L 2026-04-14 11:45:03

GRYNOJO TURTO POKYČIŲ ATASKAITA
PAGAL 2025 M. GRUODŽIO 31 D. DUOMENIS

2026-04-14 Nr. 3

(data)

Pateikimo valiuta ir tikslumas: tūkstančiais eurų

| Eil. Nr. | Straipsniai | Pastabos Nr. | Tenka kontroliuojančiam subjektui | | | | Sukauptas perviršis ar deficitas prieš nuosavybės metodo įtaką | Iš viso | Mažumos dalis |
|----------|--|--------------|-----------------------------------|---------------------------|---------------|-------------------------|--|-----------|---------------|
| | | | Dalininkų kapitalas | Tikrosios vertės rezervas | Kiti rezervai | Nuosavybės metodo įtaka | | | |
| 1 | 2 | 3 | 4 | 5 | 6 | 7 | 8 | 9 | 10 |
| 1 | Likutis užpraėjusio laikotarpio paskutinę dieną | | 0,00 | 8.255,99 | | -37,12 | 25.291,23 | 33.510,10 | |
| 2 | Perimto ilgalaikio turto iš kito viešojo sektoriaus subjekto įtaka | | X | 4.142,80 | X | | 101,88 | 4.244,68 | |
| 3 | Perduoto arba parduoto ilgalaikio turto kitam subjektui įtaka | | X | -30,35 | X | | -101,88 | -132,23 | |
| 4 | Kitos rezervų padidėjimo (sumažėjimo) sumos | | X | -915,79 | | X | -63,85 | -979,64 | |
| 5 | Kiti sudaryti rezervai | | X | X | | X | | | |
| 6 | Kiti panaudoti rezervai | | X | X | | X | -0,22 | -0,22 | |
| 7 | Dalininkų (nuosavo) kapitalo padidėjimo (sumažėjimo) sumos | | 0,00 | X | X | -5,61 | 0,00 | -5,61 | |
| 8 | Ataskaitinio laikotarpio grynas perviršis ar deficitas | | X | X | X | 266,77 | 680,20 | 946,97 | |
| 9 | Kiti konsolidavimo pokyčiai | | 0,00 | | | | 71,01 | 71,01 | |
| 10 | Likutis praėjusio laikotarpio paskutinę dieną | | 0,00 | 11.452,65 | | 224,03 | 25.978,37 | 37.655,05 | |
| 11 | Perimto ilgalaikio turto iš kito viešojo sektoriaus subjekto įtaka | | X | | X | | | | |
| 12 | Perduoto arba parduoto ilgalaikio turto kitam subjektui įtaka | | X | -650,95 | X | | 8,65 | -642,30 | |
| 13 | Kitos rezervų padidėjimo (sumažėjimo) sumos | | X | 5.642,54 | | X | -167,83 | 5.474,71 | |
| 14 | Kiti sudaryti rezervai | | X | X | | X | | | |
| 15 | Kiti panaudoti rezervai | | X | X | | X | | | |
| 16 | Dalininkų (nuosavo) kapitalo padidėjimo (sumažėjimo) sumos | | 0,00 | X | X | | -87,06 | -87,06 | |
| 17 | Ataskaitinio laikotarpio grynas perviršis ar deficitas | | X | X | X | 154,92 | 639,27 | 794,19 | |
| 18 | Kiti konsolidavimo pokyčiai | | | | | | | | |
| 19 | Likutis ataskaitinio laikotarpio paskutinę dieną | | 0,00 | 16.444,24 | | 378,95 | 26.371,40 | 43.194,59 | |

X pažymėti ataskaitos laukai nepildomi.

Savivaldybės meras

(teisės aktais įpareigoto pasirašyti asmens pareigų pavadinimas)

(parašas)

Saulius Margis

(vardas ir pavardė)

Finansų skyriaus vyr. specialistė

(vyr. buhalteris (buhalteris), ieieju privaloma pagal teisės aktus)

(parašas)

Rasa Stationienė

(vardas ir pavardė)

Pakruojo rajono savivaldybė, Kęstučio 4, Pakruojis, LT-83152

2025 M. GRUODŽIO 31 D. pasibaigusį metų VIEŠOJO SEKTORIAUS SUBJEKTŲ GRUPĖS METINIŲ FINANSINIŲ ATASKAITŲ RINKINYS

(Visos sumos tūkstančiais eurų, jei nenurodyta kitaip)

Patvirtinta
ID -2147345900
D/L 2026-04-14 11:45:03

PINIGŲ SRAUTŲ ATASKAITA
PAGAL 2025 M. GRUODŽIO 31 D. DUOMENIS

2026-04-14 Nr. 4

(data)

Pateikimo valiuta ir tikslumas: tūkstančiais eurų

| Eil. Nr. | Straipsniai | Pastabos Nr. | Ataskaitinis laikotarpis | Praėjęs ataskaitinis laikotarpis |
|------------|---|--------------|--------------------------|----------------------------------|
| 1 | 2 | 3 | 4 | 5 |
| A | PAGRINDINĖS VEIKLOS PINIGŲ SRAUTAI | | 4.257,24 | 3.967,35 |
| I | Iplaukos | | 68.922,65 | 61.056,36 |
| I.1 | Finansavimo sumos kitoms išlaidoms ir atsargoms: | | 30.891,72 | 26.736,46 |
| I.1.1 | Iš valstybės biudžeto | | 27.434,59 | 24.392,26 |
| I.1.2 | Iš ES, užsienio valstybių ir tarptautinių organizacijų lėšų | | 3.115,13 | 1.904,52 |
| I.1.3 | Iš kitų šaltinių | | 341,99 | 439,69 |
| I.2 | Iš mokesčių | | 26.312,65 | 23.874,77 |
| I.3 | Iš socialinių įmokų | | | |
| I.4 | Už suteiktas paslaugas | | 9.427,96 | 8.326,99 |
| I.5 | Gautos palūkanos | | | |
| I.6 | Kitos įplaukos | | 2.290,32 | 2.118,13 |
| II | Pervestos lėšos | | -3.135,00 | -3.144,48 |
| III | Išmokos | | -61.530,41 | -53.944,53 |
| III.1 | Bendrų valstybės paslaugų | | -5.562,13 | -4.532,37 |
| III.2 | Gynybos | | -58,94 | -51,61 |
| III.3 | Viešosios tvarkos ir visuomenės apsaugos | | -831,96 | -754,63 |
| III.4 | Ekonomikos | | -1.693,57 | -1.564,36 |
| III.5 | Aplinkos apsaugos | | -2.062,35 | -1.835,86 |
| III.6 | Būsto ir komunalinio ūkio | | -853,97 | -906,74 |
| III.7 | Sveikatos apsaugos | | -8.985,27 | -7.868,43 |
| III.8 | Susijusios su poilsiu, kultūra ir religija | | -3.531,34 | -3.158,09 |
| III.9 | Švietimo | | -19.201,93 | -17.393,83 |
| III.10 | Socialinės apsaugos | | -18.748,95 | -15.878,62 |
| B | INVESTICINĖS VEIKLOS PINIGŲ SRAUTAI | | -5.810,47 | -3.756,25 |
| I | Ilgalaikio turto (išskyrus finansinį) ir biologinio turto įsigijimas | | -5.496,02 | -3.530,24 |
| II | Ilgalaikio turto (išskyrus finansinį) ir biologinio turto perleidimas | | 22,72 | 13,83 |
| III | Ilgalaikio finansinio turto įsigijimas | | -337,17 | -239,84 |
| IV | Ilgalaikio finansinio turto perleidimas | | | |
| V | Terminuotųjų indėlių (padidėjimas) sumažėjimas | | | |
| VI | Gauti dividendai | | | |
| VII | Kiti investicinės veiklos pinigų srautai | | | 0,00 |
| C | FINANSINĖS VEIKLOS PINIGŲ SRAUTAI | | 1.619,58 | 489,10 |
| I | Iplaukos iš gautų paskolų | | 1.409,23 | 1.080,00 |
| II | Gautų paskolų grąžinimas | | -548,30 | -548,65 |
| III | Finansinės nuomos (lizingo) įsipareigojimų apmokėjimas | | -48,80 | -42,81 |
| IV | Gautos finansavimo sumos ilgalaikiam ir biologiniam turtui įsigyti | | 807,45 | 15,39 |
| V | Grąžintos finansavimo sumos ilgalaikiam ir biologiniam turtui įsigyti | | 0,00 | -14,83 |
| VI | Gauti dalininko įnašai | | | |
| VII | Kiti finansinės veiklos pinigų srautai | | | |
| D | VALIUTOS KURSŲ PASIKEITIMO ĮTAKA PINIGŲ IR PINIGŲ EKVIVALENTŲ LIKUČIUI | | | |
| I | Pinigų ir pinigų ekvivalentų padidėjimas (sumažėjimas) | | 66,36 | 700,20 |
| II | Pinigai ir pinigų ekvivalentai ataskaitinio laikotarpio pradžioje | | 4.308,58 | 3.608,38 |
| III | Pinigai ir pinigų ekvivalentai ataskaitinio laikotarpio pabaigoje | | 4.374,94 | 4.308,58 |

Savivaldybės meras

(teisės aktais įpareigoto pasirašyti asmens pareigų pavadinimas)

(parašas)

Saulius Margis

(vardas ir pavardė)

Finansų skyriaus vyr. specialistė

(vyriausiasis buhalteris (buhalteris), jeigu privaloma pagal teisės aktus)

(parašas)

Rasa Stalionienė

(vardas ir pavardė)

**PAKRUOJO RAJONO SAVIVALDYBĖS 2025 M. GRUODŽIO 31 D. PASIBAIGUSIŲ
METŲ VIEŠOJO SEKTORIAUS SUBJEKTŲ GRUPĖS METINIŲ FINANSINIŲ
ATASKAITŲ RINKINYS**

Visos sumos tūkstančiais eurų, jei nenurodyta kitaip

**PAKRUOJO RAJONO SAVIVALDYBĖS 2025 M. GRUODŽIO 31 D. PASIBAIGUSIŲ
METŲ VIEŠOJO SEKTORIAUS SUBJEKTŲ GRUPĖS METINIŲ FINANSINIŲ
ATASKAITŲ RINKINIO
AIŠKINAMASIS RAŠTAS**

**I SKYRIUS
BENDROJI DALIS**

Pakruojo rajono savivaldybės administracija (toliau – Administracija) yra Pakruojo rajono savivaldybės (toliau – Savivaldybė) biudžetinė įstaiga, kurią sudaro struktūriniai padaliniai, į struktūrinius padalinius neįeinantys valstybės tarnautojai ir Administracijos filialai – seniūnijos. Administracija yra ribotos civilinės atsakomybės viešasis juridinis asmuo, kurios savininkas yra Savivaldybė. Administracijos buveinė: Kęstučio g. 4, 83152 Pakruojis. Savivaldybė atlieka ir įgyvendina viešojo administravimo funkcijas.

2024 m. Savivaldybės konsoliduotųjų finansinių ataskaitų rinkinys buvo audituotas Savivaldybės kontrolės ir audito tarnybos. Savivaldybės kontrolės ir audito tarnyba 2025 m. gegužės 15 d. audito išvadoje Nr. AT-3 „Dėl Pakruojo rajono savivaldybės 2024 metų ataskaitų rinkinio“ pateikė sąlyginę nuomonę dėl metinių finansinių ataskaitų rinkinio. Sąlyginės nuomonės pateikimą lėmė, kadangi buvo nustatytos reikšmingos sumos finansinės būklės ataskaitos ilgalaikio turto, biologinio turto, finansavimo sumų ir grynojo turto straipsniuose, kurių teisingumas nebuvo patvirtintas. Šiuos neatitikimus lėmė iškreipimai žemesniojo konsolidavimo lygio viešojo sektoriaus subjektų finansinių ataskaitų rinkiniuose.

Savivaldybės viešojo sektoriaus subjektų grupės (toliau – grupė) finansinės ataskaitos už metus, pasibaigusius 2025 m. gruodžio 31 d., (toliau – ataskaitų rinkinys) parengtos vadovaujantis Lietuvos Respublikos (toliau – LR) viešojo sektoriaus atskaitomybės įstatymu ir Viešojo sektoriaus apskaitos ir finansinės atskaitomybės standartais (toliau – VSAFAS). Šiame ataskaitų rinkinyje palyginimui pateikiami 2024 metų grupės metinių finansinių ataskaitų duomenys.

2025 m. Savivaldybės grupės metinių finansinių ataskaitų rinkinys parengtas konsoliduojant viešojo sektoriaus subjektų, patvirtintų Savivaldybės mero 2025 m. lapkričio 4 d. potvarkiu Nr. MV-591 „Dėl 2025 metų Pakruojo rajono savivaldybės kontroliuojamų viešojo sektoriaus subjektų ir viešojo sektoriaus subjektų, atsakingų už grupės metinių finansinių ataskaitų rinkinio ir (arba) finansinių ataskaitų rinkinio parengimą, sąrašo patvirtinimo“ finansines ataskaitas. Į šį ataskaitų rinkinį yra įtrauktos Savivaldybės kontroliuojamų viešojo sektoriaus subjektų: biudžetinių, viešosios įstaigos, išteklių fondo, finansinės ataskaitos už metus, pasibaigusius 2025 m. gruodžio 31 d.:

- 27 biudžetinių įstaigų;
- 1 viešosios įstaigos (Pakruojo sveikatos centro, kuris pagal LR viešojo sektoriaus atskaitomybės įstatymą priskiriamas prie viešojo sektoriaus subjektų);
- 1 išteklių fondo (Savivaldybės išdo).

Į šį ataskaitų rinkinį taip pat yra įtrauktas finansinis turtas, kurį sudaro Savivaldybei priklausantis šių bendrovių ir įstaigų nuosavas kapitalas:

- 5 kontroliuojamų uždarytų akcinių bendrovių (iš jų 4 uždarosios akcinės bendrovės, kurių 100 proc. akcijų priklauso Savivaldybei);
- 2 asocijuotųjų subjektų (kurių ne mažiau kaip 20 proc., bet ne daugiau kaip 50 proc. akcijų arba dalininkų kapitalo priklauso Savivaldybei).

Grupės metinių finansinių ataskaitų rinkinys rengiamas naudojantis Viešojo sektoriaus apskaitos ir ataskaitų konsolidavimo informacinė sistema (toliau – informacinė sistema). Savivaldybės kodas informacinėje sistemoje yra M32. Savivaldybė priskirta II konsolidavimo lygiui.

Šis ataskaitų rinkinys parengtas konsolidavus tik kontroliuojamų viešojo sektoriaus subjektų finansines ataskaitas. Savivaldybės kontroliuojamų viešojo sektoriaus subjektų sąrašas pateiktas finansų ministro 2025 m. gruodžio 30 d. įsakymu Nr. 1K-327 „Dėl Lietuvos Respublikos viešojo sektoriaus atskaitomybės įstatymo įgyvendinimo rengiant valstybės 2025 metų ataskaitų rinkinį ir nacionalinį 2025 metų ataskaitų rinkinį“ patvirtintoje 2025 metų viešojo sektoriaus subjektų finansinių ataskaitų konsolidavimo schemeje.

Visi Savivaldybės viešojo sektoriaus subjektai pateikė savo 2025 metų finansinių ataskaitų rinkinių duomenis konsolidavimui pagal finansų ministro 2025 m. gruodžio 30 d. įsakymu Nr. 1K-327 „Dėl Lietuvos Respublikos viešojo sektoriaus atskaitomybės įstatymo įgyvendinimo rengiant valstybės 2025 metų ataskaitų rinkinį ir nacionalinį 2025 metų ataskaitų rinkinį“ patvirtintame 2025 metų konsolidavimo kalendoriuje nustatytus terminus.

2025 metais naujai įsteigtų, reorganizuotų ar likviduotų viešojo sektoriaus subjektų nebuvo. Buvo tik pertvarkoma Pakruojo verslo informacijos centro teisinė forma: iš viešosios įstaigos į biudžetinę įstaigą nuo 2025 m. sausio 1 d.

Šiame ataskaitų rinkinyje teikiama informacija apie Savivaldybės 2025 finansinių metų paskutinės dienos finansinę būklę, jai įtaką darančių finansinių ataskaitų straipsnių pasikeitimus, 2025 metų veiklos rezultatus, grynojo turto pokyčius ir pinigų srautus.

2025 metais Savivaldybės kontroliuojamuose viešojo sektoriaus subjektuose vidutiniškai dirbo 1 520 darbuotojų, iš kurių 22 valstybės politikai ir 73 valstybės tarnautojai. Palyginus su 2024 metais – 124 darbuotojais mažiau (2024 metais dirbo 1644 darbuotojai).

Rengiant 2025 metų grupės metinių finansinių ataskaitų rinkinį, informacinėje sistemoje buvo atlikti 7 konsolidavimo įrašai dėl šių priežasčių:

- viešojo sektoriaus subjektai buvo pateikę neteisingą tarpusavio derinimo informaciją ir nebuvo galimybės grąžinti finansinių ataskaitų rinkinio viešojo sektoriaus subjektui taisyti;
- Administracija perdavė finansavimo sumas kitiems viešojo sektoriaus subjektams, priskirtiems prie kitų viešojo sektoriaus subjektų grupių;
- tikslinta informacija dėl klaidų taisymo ir pergrupuoti analizių kodai tarp paskirčių.

II SKYRIUS APSKAITOS POLITIKA

1. Finansinių ataskaitų parengimo pagrindas

Savivaldybės grupės metinių finansinių ataskaitų rinkinys už metus, pasibaigusius 2025 m. gruodžio 31 d., parengtas vadovaujantis LR viešojo sektoriaus atskaitomybės įstatymu, VSAFAS ir kitais LR teisės aktais, reglamentuojančiais viešojo sektoriaus subjektų grupių finansinių ataskaitų parengimą.

Šis ataskaitų rinkinys parengtas ūkinių operacijų ir įvykių apskaitai taikant kaupimo principą bei vienodus apskaitos metodus panašioms sandoriams ir kitiems įvykiams panašiomis aplinkybėmis.

Rengiant šį ataskaitų rinkinį reikšmingumo kriterijus nustatytas pagal Viešojo sektoriaus subjektų finansinių ataskaitų konsolidavimo metodikoje rekomenduojamą reikšmingumo kriterijų. Savivaldybės reikšminga suma 2025 metais buvo laikoma tokia suma, kuri viršija 0,1 proc. Savivaldybės konsoliduotojo turto, t. y. 106,23 tūkst. Eur (2024 metais – 96,93 tūkst. Eur) (Pažyma Nr. 1 „Dėl viešojo sektoriaus subjektų grupės metinių finansinių ataskaitų rinkiniui nustatyto reikšmingumo kriterijaus“ 29 priedas).

2. Finansinių ataskaitų konsolidavimo principai

Viešojo sektoriaus subjektų grupės (M32) finansinių ataskaitų rinkinių konsolidavimas (toliau – konsolidavimas) – vienai viešojo sektoriaus subjektų grupei priklausančių viešojo sektoriaus subjektų finansinių ataskaitų rinkinių jungimas į vieną grupės finansinių ataskaitų rinkinį taikant VSAFAS.

Rengiant šį ataskaitų rinkinį konsoliduotos tik Savivaldybės kontroliuojamų viešojo sektoriaus subjektų finansinės ataskaitos. Konsolidavimas vykdomas sudedant finansinių ataskaitų atitinkamus straipsnius ir eliminuojant konsoliduotųjų subjektų tarpusavio ūkines operacijas ir jų rezultatus.

3. Finansinių ataskaitų valiuta

Šiame ataskaitų rinkinyje pateikiami duomenys išreiškiami tūkstančiais LR piniginių vienetų – eurų.

4. Nematerialusis turtas

Nematerialusis turtas (toliau – NT) vertinamas ir konsoliduotoje finansinės būklės ataskaitoje parodomas įsigijimo savikaina atėmus sukauptą amortizaciją ir nuvertėjimą.

Neriboto naudingo tarnavimo laiko NT (plėtos darbų, nematerialiųjų vertybių (literatūros, mokslo ir meno kūrinijų)) amortizacija neskaičiuojama. Šis turtas po pirminio pripažinimo rodomas įsigijimo savikaina atėmus turto nuvertėjimo sumą.

NT amortizacijos ekonominiai normatyvai, t. y. naudingo tarnavimo laikas, nustatytas Savivaldybės įstaigose:

1. programinė įranga ir jos licencijos: 1–6 metai;
2. patentai, autorių ir kitos teisės: 6 metai;
3. kitas nematerialusis turtas: 1–3 metai.

5. Ilgalaikis materialusis turtas

Ilgalaikis materialusis turtas (toliau – IMT), išskyrus žemę, kilnojamąsias, nekilnojamąsias kultūros vertybes ir kitas vertybes, konsoliduotose finansinėse ataskaitose yra rodomas įsigijimo savikaina atėmus sukauptą nusidėvėjimo sumą ir turto nuvertėjimo sumą (įsigijimo savikainos metodas). IMT – materialusis turtas, atitinkantis visus šiuos kriterijus: skirtas tam tikroms savarankiškosioms funkcijoms atlikti, t. y. prekėms gaminti, paslaugoms teikti, nuomoti ar administraciniams tikslams; numatomas naudoti ilgiau nei vienus metus daugiau nei vieną veiklos ciklą; jo įsigijimo ar pasigaminimo savikaina ne mažesnė už minimaliąją ilgalaikio materialiojo turto vertę (įsigijimo ar pasigaminimo savikainą), kuri yra 500 (penki šimtai) eurų. Paskutinis kriterijus netaikomas nekilnojamajam turtui, kilnojamoms kultūros vertybėms, kitoms vertybėms ir transporto priemonėms, išskyrus vienkartinio naudojimo.

Žemė, kilnojamosios, nekilnojamosios kultūros vertybės ir kitos vertybės finansinėse ataskaitose rodomos tikrąja verte (tikrosios vertės metodas). Žemės tikroji vertė yra nustatoma vadovaujantis Nekilnojamojo turto registrą tvarkančio subjekto atliekamo masinio vertinimo duomenimis panaudojant žemės verčių žemėlapi, išskyrus atvejus, kai nustatoma nesuformuotos ir Nekilnojamojo turto registre neįregistruotos laisvos valstybinės žemės (toliau – laisva valstybinė žemė) vertė, kuri apskaičiuojama Savivaldybės teritorijoje esančios laisvosios valstybinės žemės plotą padauginus iš subjekto patikėjimo teise valdomų valstybinės žemės sklypų toje Savivaldybės teritorijoje vidutinės 1 ha rinkos vertės, apskaičiuotos pagal Nekilnojamojo turto registrą tvarkančio subjekto (VĮ Registro centro) atliekamo masinio vertinimo duomenis ir kai turima kitų patikimų duomenų žemės tikrajai vertei nustatyti, pavyzdžiui, nepriklausomų turto vertintojų nustatytą tam tikro žemės ploto rinkos vertę.

Neriboto naudojimo laiko IMT (žemė, kultūros vertybės, kitos vertybės), bibliotekų fondų ir knygų nusidėvėjimas neskaičiuojamas.

Nebaigtai statybai, esminio pagerinimo darbams, žemei ir kultūros paveldo statiniams nusidėvėjimas neskaičiuojamas.

Išankstiniai mokėjimai už IMT priskiriami prie ilgalaikio materialiojo turto.

Ilgalaikio materialiojo turto nusidėvėjimas skaičiuojamas taikant tiesiogiai proporcingą (tiesinį) metodą pagal ilgalaikio turto nusidėvėjimo (amortizacijos) normatyvus, kurie yra patvirtinti Savivaldybės įstaigose:

1. pastatai: 12–140 metų;
2. infrastruktūros statiniai: 4–100 metų;
3. kiti statiniai: 1–75 metai;
4. mašinos ir įrenginiai: 4–26 metai;
5. transporto priemonės: 5–15 metų;
6. baldai, biuro įranga ir kitas ilgalaikis materialusis turtas: 2–50 metų.

6. Finansinis turtas

Finansinis turtas (toliau – FT) – tai turtas, kuris yra pinigai ir pinigų ekvivalentai; sutartinė teisė pasikeisti finansinėmis priemonėmis su kita šalimi galimai sau palankiomis sąlygomis; įsigyti kito subjekto vertybiniai popieriai; sutartinė teisė gauti pinigus ar kitą šioje apibrėžtyje nurodytą turtą iš kito subjekto. Įvertinimo tikslais FT skirstomas į tokias grupes:

- parduoti laikomas FT, prie kurio priskiriamos obligacijos ar kiti vertybiniai popieriai, kuriuos viešojo sektoriaus subjektas įsigyja prekybos tikslais, ir įsigytos kitų subjektų akcijos, dalininkų įnašai. Taip pat priskiriamas ilgalaikis FT, kurį viešojo sektoriaus subjektas nusprendžia parduoti. Parduoti laikomas FT konsoliduotoje finansinės būklės ataskaitoje rodomas tikrąja verte;
- iki išpirkimo termino laikomas FT (įsigytos kitų subjektų obligacijos su išpirkimo data), kuris vertinamas amortizuota savikaina;
- gautinos sumos, prie kurių priskiriamos ir suteiktos paskolos. Ilgalaikės vertinamos amortizuota savikaina, o trumpalaikės vertinamos įsigijimo savikaina atėmus nuvertėjimo nuostolius. FT tikrosios vertės pasikeitimas parodomas finansinės ir investicinės veiklos rezultate.

FT apskaitoje pripažįstamas tik tada, kai viešojo sektoriaus subjektas gauna arba pagal vykdomą sutartį įgyja teisę gauti pinigus ar kitą finansinį turtą.

FT skirstomas į:

- ilgalaikį FT (ilgalaikes investicijas į nuosavybės vertybinius popierius; ilgalaikes investicijas į ne nuosavybės vertybinius popierius; po vienu metų gautinas sumas, prie kurių priskiriamos ir suteiktos ilgalaikės paskolos; ilgalaikius terminuotuosius indėlius; kitą ilgalaikį finansinį turtą);
- trumpalaikį finansinį turtą (suteiktų ilgalaikių paskolų einamųjų metų dalį; trumpalaikes investicijas; išankstinius apmokėjimus; per vienus metus gautinas sumas, prie kurių priskiriamos ir suteiktos trumpalaikės paskolos; pinigus ir pinigų ekvivalentus; kitą trumpalaikį finansinį turtą).

Savivaldybės investicijos į kontroliuojamus ne viešojo sektoriaus subjektus ir asocijuotuosius subjektus rodomos taikant nuosavybės metodą. Jei investicijos nustojamos vertinti taikant nuosavybės metodą arba nurašomos iš apskaitos, nuosavybės metodo įtaka perkeliama tiesiai į einamųjų metų rezultatą.

7. Nuosavybės metodo įtaka

Nuosavybės metodas – apskaitos metodas, kai investicija iš pradžių apskaitoje registruojama įsigijimo savikaina, vėliau jos vertė didinama arba mažinama, atsižvelgiant į ūkio subjekto, į kurį investuota, investuotojui tenkančios grynojo turto dalies pokyčius po įsigijimo. Investuotojo veiklos rezultatų ataskaitoje rodoma ūkio subjekto, į kurį investuota, investuotojui tenkanti grynojo rezultato dalis. Nuosavybės metodo įtaką didina savivaldybės kontroliuojamų ne viešojo sektoriaus subjektų pelnas ir mažina – tų subjektų patirti nuostoliai.

8. Biologinis turtas

Biologinis turtas pripažįstamas ir registruojamas apskaitoje, jei atitinka visus šiuos turto pripažinimo kriterijus:

1. pagrįstai tikėtina, kad viešojo sektoriaus subjektas arba valstybė ar savivaldybė (savivaldybės) būsimaisiais ataskaitiniais laikotarpiais iš šio turto gaus ekonominės naudos arba šis turtas bus naudojamas socialiniais, kultūriniais, gamtosauginiais, moksliniais, teisėsaugos, pažintiniais tikslais;
2. galima nustatyti turto tikrąją vertę arba įsigijimo savikainą;
3. viešojo sektoriaus subjektas turi teisę tuo turtu disponuoti ir jį kontroliuoti, įskaitant teisę apriboti galimybę juo naudotis kitiems subjektams. Viešojo sektoriaus subjektas kontroliuoja turtą, jei turi teisę gauti iš jo ekonominės naudos būsimaisiais laikotarpiais, turi teisę spręsti, kaip jį naudoti savo veikloje, arba leisti kitam subjektui jį panaudoti jo veikloje.

Viešojo sektoriaus subjektas biologinio turto apskaitą turi tvarkyti pagal biologinio turto vienetus. Keli panašių savybių ir (arba) vienoje teritorijoje (sklype, hektare, viešojo sektoriaus subjektui priskirtoje teritorijoje ar pan.) esantys biologinio turto vienetai apskaitoje gali būti

sujungiami ir registruojami kaip vienas atitinkamo turto vienetas.

Atsižvelgiant į paskirtį biologinis turtas skirstomas į šias grupes (esant poreikiui, viešojo sektoriaus subjektas gali jas smulkinti):

1. gyvūnai;
2. medynai – šiai grupei priskiriami miško žemėje augantys medynai;
3. parkų ir skverų želdiniai;
4. daugiamečiai sodiniai (vaismedžių ir vaiskrūmių sodai);
5. pasėliai;
6. kitas biologinis turtas.

Medynų tikrosios vertės pokytis, atsiradęs nuo tos dienos, kai medynai į apskaitą buvo įtraukti pirmą kartą, įtraukiamas tiesiogiai į grynąjį turtą ir grynojo turto pokyčių ataskaitoje priskiriamas tikrosios vertės rezervui. Medynų vertės padidėjimo suma didinamas tikrosios vertės rezervas, sumažėjimo suma – rezervas mažinamas.

9. Ilgalaikio turto nuvertėjimas

Savivaldybės kontroliuojami viešojo sektoriaus subjektai iki finansinių ataskaitų sudarymo datos peržiūri valdomo turto balansines vertes, kad nustatytų, ar yra kokių nors požymių, kad jų valdomo turto vertė sumažėjo. Jei tokių požymių yra, nustatoma tokio turto atsiperkamoji vertė, kuri palyginama su balansine turto verte. Jei atsiperkamoji vertė mažesnė už balansinę vertę, jų skirtumu pripažįstami nuvertėjimo nuostoliai. Nesant turto nuvertėjimo požymių, turto atsiperkamoji vertė nenustatoma ir turto nuvertėjimas nėra vertinamas. Literatūros, mokslo ir meno kūrinių, kilnojamųjų, nekilnojamųjų kultūros ir kitų vertybių nuvertėjimo požymiai nėra vertinami, išskyrus atvejus, kai nurodyti kūriniai ir vertybės buvo sugadinti.

10. Atsargos

Sudarant Savivaldybės grupės metines finansines ataskaitas, atsargos įvertinamos įsigijimo ar pasigaminimo savikaina arba grynąja realizavimo verte, atsižvelgiant į tai, kuri iš jų mažesnė. Atsargų savikainai apskaičiuoti taikomas konkrečių kainų būdas. Atiduoto naudoti veikloje ūkinio inventoriaus vertė atidavimo momentu pripažįstama sąnaudomis.

Viešojo sektoriaus subjekto turtą, kurio apskaita tvarkoma nebalansinėse sąskaitose, kitam viešojo sektoriaus subjektui perduoda iš nebalansinių sąskaitų. Gavęs turtą iš nebalansinių sąskaitų, savo apskaitoje registruoja nebalansinėse sąskaitose ir, jei reikia, tik po to jį perkelia į balansą, nurodydamas jo įsigijimo savikainą arba grynąją realizavimo vertę, pirminį šio turto įsigijimo finansavimo šaltinį.

Prie atsargų priskiriamas neatiduotas naudoti ūkinis inventorių. Naudojamo inventoriaus kiekinė ir vertinė apskaita kontrolės tikslais tvarkoma nebalansinėse sąskaitose.

11. Išankstiniai apmokėjimai

Grupės metinės finansinės būklės ataskaitos dalyje „Išankstiniai apmokėjimai“ rodomos:

- iš anksto sumokėtos sumos už atsargas, paslaugas, kurios bus suteiktos per 12 mėnesių nuo paskutinės ataskaitinio laikotarpio dienos, ir kitą trumpalaikį turtą;
- ateinančių laikotarpių sąnaudos (pvz.: prenumeratos, nuomos) – sumos, sumokėtos einamuoju ir ankstesniu ataskaitiniais laikotarpiais, kurios bus pripažintos sąnaudomis ateinančiais ataskaitiniais laikotarpiais.

Rengiant šį ataskaitų rinkinį išankstiniai mokėjimai buvo vertinami įsigijimo savikaina.

12. Per vienus metus gautinos sumos

Per vienus metus gautinos sumos – tai per 12 mėnesių nuo paskutinės ataskaitinio laikotarpio dienos gautinos sumos. Šios sumos grupės metinės finansinės būklės ataskaitoje rodomos verte, apskaičiuojama iš jų įsigijimo savikainos atėmus įvertintas neatgautinas sumas. Per vienus metus gautinos sumos skirstomos į:

- gautinas trumpalaikes finansines sumas (po vieno metų gautinų sumų einamųjų metų dalis,

kurią sudaro ilgalaikių paskolų ir kitų ilgalaikių gautinų sumų einamųjų metų dalis bei gautinos trumpalaikės finansinės sumos, kurias sudaro trumpalaikės paskolos ir kitos gautinos trumpalaikės finansinės sumos);

- gautinus mokesčius ir socialines įmokas;
- gautinas finansavimo sumas;
- gautinas sumas už turto naudojimą, parduotas prekes, turtą, paslaugas;
- sukauptas gautinas sumas;
- kitas gautinas sumas (pvz.: gautinos sumos iš rinkliavų, už prarastą turtą, atskaitingų asmenų gražintinos sumos, gautini veiklos mokesčiai, palūkanos, dividendai, gautinos gražintinos finansavimo sumos ir kt.).

13. Trumpalaikės investicijos

Prie trumpalaikių investicijų priskiriamos investicijos į nuosavybės vertybinius popierius ir ne nuosavybės vertybinius popierius, kuriuos tikimasi realizuoti per trumpesnę nei 12 mėnesių laikotarpį skaičiuojant nuo paskutinės einamojo ataskaitinio laikotarpio dienos, išskyrus ne nuosavybės vertybinius popierius, kurie prilyginami pinigų ekvivalentams.

14. Pinigai ir pinigų ekvivalentai

Pinigai – tai pinigai, esantys kasoje, bankų sąskaitose ir pervesti, bet dar negauti pinigai. Pinigų ekvivalentai – trumpalaikės likvidžios investicijos, kurios gali būti greitai iškeičiamos į tam tikras pinigų sumas.

15. Turto perdavimo sutartys

Nuoma, finansinė nuoma (lizingas)

Ar nuoma priskirtina veiklos nuomai ar finansinei nuomai, nustatoma nuomos laikotarpio pradžioje pagal sutarties turinį.

Pagal finansinės nuomos sutartį įsigyto turto nusidėvėjimui skaičiuoti taikomi tie patys principai, kaip ir kito tos pačios grupės panašaus nuosavo ar patikėjimo teise valdomo turto nusidėvėjimui skaičiuoti.

Nutraukus sutartį, finansinės nuomos paslaugos gavėjo nuostoliai, susidarę dėl prievolės kompensuoti finansinės nuomos sutarties nutraukimo išlaidas, registruojami kaip ataskaitinio laikotarpio kitos pagrindinės veiklos sąnaudos.

Išsinuomoto turto paprastojo remonto ir eksploatavimo išlaidos pripažįstamos sąnaudomis. Išsinuomoto turto esminio pagerinimo išlaidos registruojamos kaip atskiras turto vienetas ir pripažįstamos sąnaudomis per likusį nuomos laikotarpį, jeigu tų išlaidų nuomotojas nekompensuoja.

Panauda

Turtas, gautas pagal panaudos sutartis, registruojamas nebalansinėse sąskaitose turto kontrolei užtikrinti. Pagal panaudos sutartį perduoto turto ir jo nusidėvėjimo bei jo sąnaudų apskaitą tvarko ir finansinėse ataskaitose rodo panaudos davėjas.

Patikėjimo teisė

Turtas, valdomas patikėjimo teise arba gautas kaip turtinis įnašas, registruojamas apskaitoje ir rodomas savivaldybės konsoliduotose finansinėse ataskaitose remiantis tais pačiais principais kaip ir nuosavybės teise valdomas turtas.

16. Finansavimo sumos, finansavimo pajamos ir finansavimo sąnaudos

Grupės metinės finansinės ataskaitos finansavimo sumų (toliau – FS) straipsnyje parodomas Savivaldybės gautas finansavimas iš valstybės biudžeto, iš savivaldybės biudžeto, iš Europos Sąjungos ir iš kitų šaltinių.

Finansavimo sąnaudos registruojamos šiais atvejais: jei Savivaldybė uždirbo pajamų, kurias skyrė finansuoti viešojo sektoriaus ir (arba) ne viešojo sektoriaus subjektų turto įsigijimo ar kitoms išlaidoms; jei Savivaldybė perdavė gautas FS ne viešojo sektoriaus subjektui. FS pripažįstamos finansavimo pajamomis tais laikotarpiais, kuriais padaromos sąnaudos, kurioms kompensuoti buvo

skirtos FS, t. y., kai jos panaudojamos.

Gautos, gautinos ir perduotos FS apskaitoje grupuojamos pagal FS paskirtį. Gautos ir gautinos FS, kurių paskirtis registravimo apskaitoje metu nėra aiški (nepiniginiam turtui ar kitoms išlaidoms), priskiriamos FS kitoms išlaidoms, paaiškėjus tikrajai paskirčiai, jos pergrupuojamos.

17. Finansiniai įsipareigojimai

Finansiniai įsipareigojimai (toliau – FI) skirstomi į ilgalaikius (tai ilgalaikiai skoliniai įsipareigojimai; ilgalaikiai atidėjiniai ir kiti ilgalaikiai įsipareigojimai) ir trumpalaikius (tai ilgalaikių atidėjinių einamųjų metų dalis ir trumpalaikiai atidėjiniai; ilgalaikių skolinių įsipareigojimų einamųjų metų dalis; trumpalaikiai skoliniai įsipareigojimai; mokėtinos sumos į biudžetus ir fondus; mokėtinos subsidijos; dotacijos ir finansavimo sumos; mokėtinos socialinės išmokos; grąžintini mokesčiai, įmokos ir jų permokos; tiekėjams mokėtinos sumos; su darbo santykiais susiję įsipareigojimai; sukauptos mokėtinos sumos ir kiti trumpalaikiai įsipareigojimai). FI apskaitoje registruojami tik tada, kai viešojo sektoriaus subjektas prisiima įsipareigojimą sumokėti pinigus ar atsiskaityti kitu finansiniu turtu. Finansinėse ataskaitose FI parodomi taip:

- FI, susiję su rinkos kainomis, – tikrąja verte;
- iš suteiktų garantijų kilę FI – tikrąja verte;
- kiti ilgalaikiai FI – amortizuota savikaina;
- trumpalaikiai FI – įsigijimo savikaina.

18. Atidėjiniai

Atidėjinys – tai įsipareigojimas, kurio galutinės įvykdymo sumos arba įvykdymo laiko negalima tiksliai nustatyti, tačiau galima patikimai įvertinti.

Atidėjiniai pripažįstami ir registruojami, kai atitinka šiuos pripažinimo kriterijus:

- turimas įsipareigojimas dėl buvusio įvykio;
- tikimybė, kad įsipareigojimą reikės padengti turtu, yra didesnė už tikimybę, kad nereikės;
- įsipareigojimo suma gali būti patikimai įvertinta.

Paskutinę kiekvieno ataskaitinio laikotarpio dieną atidėjiniai peržiūrimi ir jų vertė koreguojama atsižvelgiant į naujus įvykius ir aplinkybes. Ilgalaikiai atidėjiniai diskontuojami iki dabartinės jų vertės. Atidėjinys naudojamas tik tam tikslui, kuriam buvo sudarytas.

19. Mokesčių ir socialinių įmokų pajamos

Mokesčių ir socialinių įmokų pajamos pripažįstamos pagal kaupimo principą atsiradus mokesčio ir (arba) socialinės įmokos prievolei nepriklausomai nuo pinigų gavimo momento, išskyrus VMI fondo administruojamus mokesčius, kurių pajamos pripažįstamos pagal pinigų principą.

Taikant kaupimo principą ir pagal atitinkamo mokesčio įstatymą atsiradus mokesčio prievolei, mokesčių administratorius kartu su gauta arba gautina suma ir mokesčių pajamomis registruoja negrąžintinai pervestinas pajamas į biudžetus, t. y. mokesčių pajamos mažinamos negrąžintinai pervestinių į biudžetus pajamų suma.

Praėjusių ataskaitinių laikotarpių mokesčių ir socialinių įmokų pajamų perskaičiavimas dėl atsiradusių naujų ar pasikeitusių aplinkybių, viena iš jų, kai mokesčių mokėtojai arba mokesčių administratorius patikslina praėjusių laikotarpių mokesčių deklaracijas ir ataskaitas, įtraukiamas į to laikotarpio, kai atliekamas patikslinimas, pajamas.

Mokesčių ir socialinių įmokų pajamų ir jų surinkimo, administravimo sąnaudų tarpusavio užskaita neatliekama.

20. Kitos pajamos

Pajamos rodomos Savivaldybės konsoliduotosiose finansinėse ataskaitose to ataskaitinio laikotarpio, kuriuo yra uždirbamos, nepriklausomai nuo pinigų gavimo momento. Pajamos turi būti įvertinamos ir finansinėse ataskaitose rodomos tikrąja verte.

Prie pagrindinės viešojo sektoriaus subjekto veiklos kitų pajamų gali būti priskiriamos šios pajamos:

- rinkliavos;
- pajamos už paslaugų teikimą, jei toks paslaugų teikimas gali būti priskirtas prie viešojo sektoriaus subjekto pagrindinės veiklos;
- įmokų, mokamų pagal LR indėlių ir įsipareigojimų investuotojams draudimo įstatymą į Indėlių draudimo, Įsipareigojimų investuotojams draudimo ir Pertvarkymo fondus, pajamos;
- kitos prie pagrindinės veiklos pajamų priskiriamos pajamos.

Viešojo sektoriaus subjekto kitos veiklos pajamos, prie kurių gali būti priskirtos šios pajamos:

- pajamos už paslaugų teikimą, jei toks paslaugų teikimas negali būti priskirtas prie pagrindinės viešojo sektoriaus veiklos;
- pajamos iš viešojo sektoriaus subjekto turto (atsargų, nematerialiojo, ilgalaikio materialiojo ir biologinio turto) pardavimo;
- baudų už administracinius teisės pažeidimus, kuriuos reglamentuoja LR administracinių teisės pažeidimų kodeksas ir kiti LR įstatymai dėl administracinių teisės pažeidimų ir kitos pajamos iš baudų;
- kitos 3-iajame VSAFAS nurodytos pajamos.

21. Sąnaudos

Apskaitoje registruojamos ir pripažįstamos to ataskaitinio laikotarpio Savivaldybės sąnaudos, kai uždirbamos su jomis susijusios pajamos neatsižvelgiant į pinigų išleidimo laiką. Veiklos rezultatų ataskaitoje sąnaudos grupuojamos pagal tai, kokią veiklą vykdant jos buvo padarytos. Sąnaudų grupės pagal veiklos rūšis: pagrindinės veiklos sąnaudos, kitos veiklos sąnaudos ir finansinės ir investicinės veiklos sąnaudos. Sąnaudų grupavimas nepriklauso nuo to, iš kokių finansavimo šaltinių ar kokių pajamų jos apmokamos.

Savivaldybės veiklos rezultatų ataskaitoje rodomos pagrindinės veiklos sąnaudos sugrupuotos pagal pagrindines valstybės funkcijas: bendrų valstybės paslaugų; gynybos; viešosios tvarkos ir visuomenės apsaugos; ekonomikos sektoriaus; aplinkos apsaugos; būsto ir komunalinio ūkio; sveikatos apsaugos; susijusios su poilsiu, kultūra ir religija; švietimo; socialinės apsaugos.

Prie kitų veiklos sąnaudų priskiriama: nuostoliai iš ilgalaikio materialiojo ir nematerialiojo turto perleidimo; sąnaudos, susijusios su atsitiktiniu turto pardavimu; sąnaudos, susijusios su pajamų, rodomų kitos veiklos pajamų straipsnyje, uždirbimu, tarp jų sąnaudos, susijusios su komercine veikla (turto nuoma, paslaugų teikimas ir kt.); delspinigiai ir baudos už sutartinių įsipareigojimų nevykdymą.

Prie finansinės ir investicinės veiklos sąnaudų priskiriama: nuostoliai dėl valiutų kursų pasikeitimo; delspinigiai ir baudos už pavėluotus atsiskaitymus; palūkanų sąnaudos už paskolas ir kitus skolinius įsipareigojimus; finansinio turto perleidimo ir perkainojimo nuostoliai; kitos finansinės ir investicinės veiklos sąnaudos.

Prie sąnaudų taip pat priskiriami ir nuostoliai dėl nuosavybės metodo taikymo bei sąnaudos dėl apskaitos politikos keitimo esminio klaidų taisymo poveikio ankstesniems ataskaitiniams laikotarpiams.

22. Segmentai

Veiklos segmentas pagal valstybės funkciją – veiklos dalis, apimanti vienos valstybės funkcijos atlikimą. Sąnaudos prie veiklos segmentų priskiriamos pagal tai, kokiomis valstybės funkcijoms vykdyti skiriami ir naudojami ištekliai. Šiame ataskaitų rinkinyje informacija pagal segmentus teikiama apie pagrindinės veiklos sąnaudas ir pinigų srautus.

23. Operacijos užsienio valiuta

Valiutos kurso ir valiutos keitimo kurso skirtumas, susidaręs keičiant valiutą, laikomas banko paslauga ir registruojamas kaip pagrindinės veiklos kitos sąnaudos.

Pajamos ir sąnaudos, atsirandančios dėl valiutos kurso pokyčių, priskiriamos prie finansinės ir investicinės veiklos.

24. Perėjimas nuo anksčiau taikytos apskaitos politikos prie VSAFAS ir klaidų taisymas

2025 metais nebuvo naujai priskirtų prie Savivaldybės viešojo sektoriaus subjektų grupės kontroliuojamų viešojo sektoriaus subjektų.

Pastebėtos praėjusių ataskaitinių laikotarpių esminės ir neesminės klaidos taisomos einamojo ataskaitinio laikotarpio viešojo sektoriaus subjektų finansinėse ataskaitose iki jų patvirtinimo informacinėje sistemoje dienos. Jei apskaitos klaida nėra esminė, jos taisymas registruojamas toje pačioje sąskaitoje, kurioje buvo užregistruota klaidinga informacija, ir rodomas toje pačioje veiklos rezultatų ataskaitos eilutėje, kurioje buvo pateikta klaidinga informacija. Jeigu apskaitos klaida esminė, jos taisymas registruojamas tam skirtoje sąskaitoje ir rodomas veiklos rezultatų ataskaitos straipsnyje „Apskaitos politikos keitimo ir esminių klaidų taisymo įtaka“. Lyginamoji ankstesnio ataskaitinio laikotarpio finansinė informacija pateikiama tokia, kokia buvo, t. y. nekoreguojama.

25. Apskaitos politikos keitimas

Apskaitos politikos keitimas grupės metinėse finansinėse ataskaitose rodomas taikant retrospektyvinį būdą, t. y. nauja apskaitos politika taikoma taip, lyg ji visada būtų buvusi naudojama, todėl pakeista apskaitos politika yra pritaikoma ūkinėms operacijoms ir ūkiniams įvykiams nuo jų atsiradimo. Poveikis, kurį daro apskaitos politikos keitimas einamojo ataskaitinio laikotarpio informacijai ir darytų ankstesnių ataskaitinių laikotarpių informacijai, registruojamas apskaitoje tą ataskaitinį laikotarpį, kurį apskaitos politika pakeičiama, ir rodomas einamojo ataskaitinio laikotarpio konsoliduotose finansinėse ataskaitose. Lyginamoji ankstesnio ataskaitinio laikotarpio informacija konsoliduotosiose finansinėse ataskaitose pateikiama tokia, kokia buvo, t. y. nėra koreguojama.

III SKYRIUS PASTABOS

1. Nematerialusis turtas

Nematerialiojo turto balansinės vertės pagal turto grupes pasikeitimas per ataskaitinį laikotarpį pateiktas 1 lentelėje ir šio aiškinamojo rašto lentelėje „Informacija apie nematerialiojo turto balansinės vertės pasikeitimą“ (1 priedas).

1 lentelė. Nematerialusis turtas balansine verte

| Nematerialiojo turto grupė | Paskutinė ataskaitinio laikotarpio diena | Paskutinė praėjusio ataskaitinio laikotarpio diena | Pokytis |
|--|--|--|---------------|
| 1 | 2 | 3 | 4=2-3 |
| Programinė įranga ir jos licencijos | 171,38 | 32,71 | 138,67 |
| Kitas nematerialusis turtas | 131,78 | 76,43 | 55,35 |
| Nebaigti projektai ir išankstiniai mokėjimai | 176,77 | 91,90 | 84,87 |
| Iš viso: | 479,93 | 201,04 | 278,89 |

Didžiausią dalį Savivaldybės konsoliduotojo nematerialiojo turto sudarė nebaigti projektai ir išankstiniai mokėjimai – 176,77 tūkst. Eur, atsiradę ataskaitiniu laikotarpiu. Tai Administracijos vykdomas projektas, kurio metu bus sukurta Pakruojo rajono laidojimo duomenų informacinė sistema su integruotais skaitmeniniais kapinių žemėlapiais bei duomenų registravimo baze, atvira gyventojams ir visuomenei. 2025 metus palyginus su 2024 metais, matyti, kad nematerialusis turtas iš viso per metus padidėjo 278,89 tūkst. Eur.

Per 2025 metus nematerialiojo turto įsigyta už 360,43 tūkst. Eur (2024 metais buvo įsigyta už 166,95 tūkst. Eur), neatlygintinai gauto turto 2025 metais nebuvo gauta. Nurašyto nematerialiojo turto suma per ataskaitinį laikotarpį sudarė 22,33 tūkst. Eur (2024 metais buvo 4,24 tūkst. Eur). Įsigijimo savikaina ataskaitinio laikotarpio pabaigoje sudarė 1 641,40 tūkst. Eur (palyginus su praėjusiu ataskaitiniu laikotarpiu 338,10 tūkst. Eur didesnė), iš kurių už 38,97 tūkst. Eur

nematerialiojo turto, kuris yra visiškai amortizuotas, tačiau vis dar naudojamas veikloje. Sukaupta amortizacijos suma 2025 m. pabaigoje sudarė 1 161,46 tūkst. Eur.

Nematerialiojo turto nuvertėjimo nuostolių 2025 metais nebuvo.

Valstybei nuosavybės teise priklausančio ir Savivaldybės patikėjimo teise valdomo nematerialiojo turto balansinė vertė ataskaitinio laikotarpio pabaigoje lygi 0 (praėjusio ataskaitinio laikotarpio pabaigoje taip pat buvo 0).

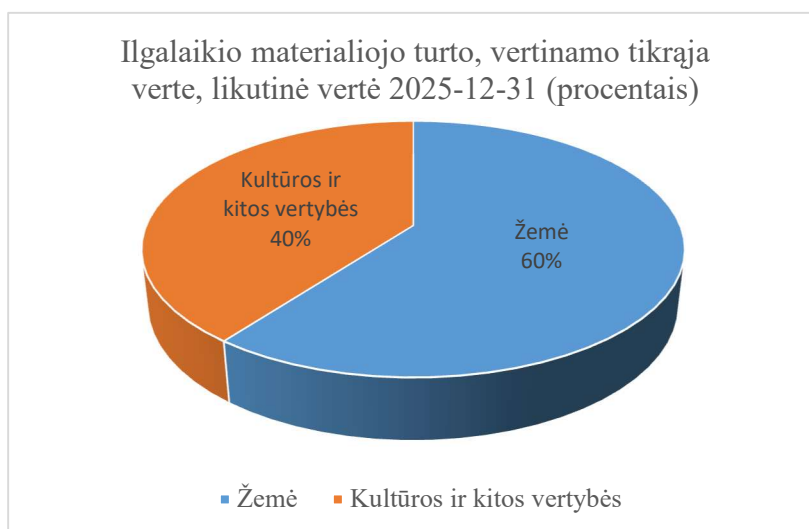
2. Ilgalaikis materialusis turtas

Ilgalaikio materialiojo turto balansinės vertė pagal turto grupes pateikta 2 lentelėje bei 1, 2 paveiksluose, o balansinės vertės pasikeitimas per ataskaitinį laikotarpį pateiktas šio aiškinamojo rašto lentelėse „Informacija apie ilgalaikio materialiojo turto, vertinamo įsigijimo savikaina, balansinės vertės pasikeitimą“ ir „Informacija apie ilgalaikio materialiojo turto, vertinamo tikrąja verte, balansinės vertės pasikeitimą“ (2, 3 priedai).

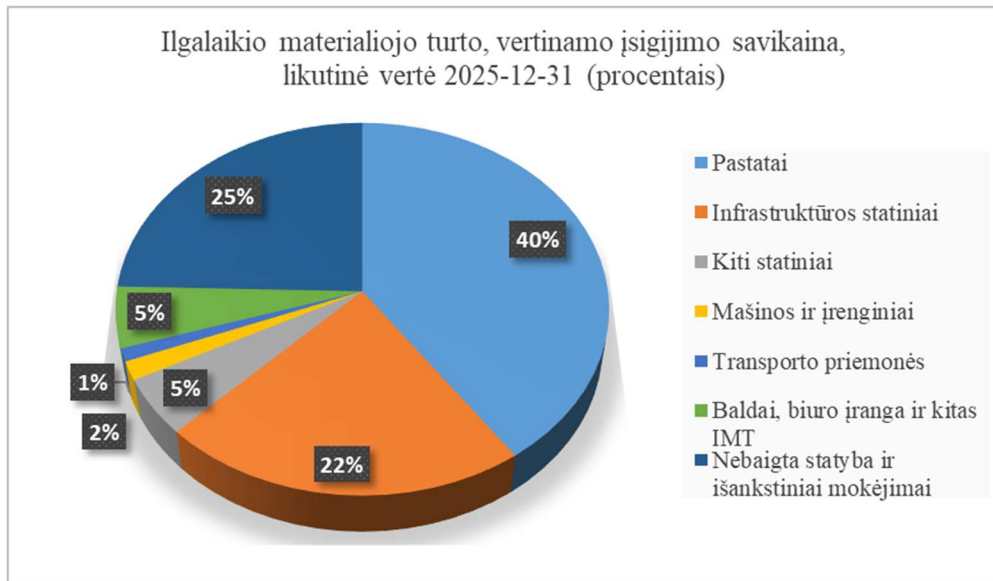
2 lentelė. Ilgalaikis materialusis turtas balansine verte

| Ilgalaikio materialiojo turto grupė | Paskutinė ataskaitinio laikotarpio diena | Paskutinė praėjusio ataskaitinio laikotarpio diena | Pokytis |
|--|--|--|-----------------|
| Vertinamo tikrąja verte | | | |
| Žemė | 13 510,46 | 8 521,38 | 4 989,07 |
| Kultūros ir kitos vertybės | 8 886,98 | 9 133,02 | -246,04 |
| Iš viso: | 22 397,44 | 17 654,41 | 4 743,03 |
| Vertinamo įsigijimo savikaina | | | |
| Pastatai | 20 654,54 | 20 315,48 | 339,06 |
| Infrastruktūros statiniai | 11 368,66 | 13 681,94 | -2 313,29 |
| Kiti statiniai | 2 538,88 | 1 923,88 | 615,01 |
| Mašinos ir įrenginiai | 827,88 | 763,87 | 64,00 |
| Transporto priemonės | 575,77 | 431,05 | 144,72 |
| Baldai, biuro įranga ir kitas IMT | 2 705,99 | 2 424,68 | 281,30 |
| Nebaigta statyba ir išankstiniai mokėjimai | 12 604,54 | 10 749,89 | 1 854,64 |
| Iš viso: | 51 276,25 | 50 290,80 | 985,45 |
| Iš viso: | 73 673,69 | 67 945,20 | 5 728,49 |

1 paveikslas. Ilgalaikio materialiojo turto, vertinamo tikrąja verte, likutinė vertė



2 paveikslas. Ilgalaikio materialiojo turto, vertinamo įsigijimo savikaina, likutinė vertė



Iš ilgalaikio materialiojo turto grupės, vertinamos tikrąja verte, didesnė dalis atitenka žemei, kuri sudarė 13 510,46 tūkst. Eur (60,32 proc.). Jos balansinė vertė per 2025 metus padidėjo 4 989,07 tūkst. Eur. Žemė paskutinį kartą buvo įvertinta tikrąja verte 2025 m. gruodžio 31 d. Per ataskaitinį laikotarpį Administracijos apskaitoje buvo pergrupuota laisva valstybinė žemė į suformuotą sklypais valstybinę žemę (balansinė vertė – 95,28 tūkst. Eur), o valstybinės žemės sklypai pergrupuoti į ilgalaikį turtą, skirtą parduoti (balansinė vertė 54,39 tūkst. Eur). Vienas sklypas buvo gražintas Nacionalinei žemės tarnybai prie Aplinkos ministerijos pagal Lietuvos Respublikos Vyriausybės 2025 m. gegužės 14 d. nutarimą Nr. 311 (balansinė vertė 6,52 tūkst. Eur).

Per 2025 metus neatlygintinai gauto turto vertė 33,19 tūkst. Eur. Parduoto, perduoto ar nurašyto turto per ataskaitinį laikotarpį suma sudarė 309,73 tūkst. Eur, iš kurių 308,94 tūkst. Eur perduotas turtas. Kilnojamųjų kultūros vertybių pergrupavimo stulpelyje parodyti užpajamuoti meno kūriniai – akmens skulptūros, kurių vertė 43,45 tūkst. Eur. Įsigijimo savikaina ataskaitinio laikotarpio pabaigoje sudarė 5 952,88 tūkst. Eur. Tikroji vertė ataskaitinio laikotarpio pradžioje – 11 452,97 tūkst. Eur, neatlygintinai gauto turto iš kito subjekto sukauptos tikrosios vertės pokytis 592,56 tūkst. Eur (tai Administracijos perduotos kilnojamosios ir nekilnojamosios kultūros vertybės Pakruojo krašto muziejui). 2025 m. gruodžio 31 d. buvo peržiūrėta nekilnojamųjų kultūros vertybių tikroji vertė, bet pakeista nebuvo, dėl neatliktų esminio pagerinimo darbų. Ataskaitiniu laikotarpiu buvo nurašytas Aleknaičių vėjo malūnas, nes tai fizinio asmens nuosavybė. Į ilgalaikį turtą, skirtą parduoti, pergrupuotas Meldinių vėjo malūnas (balansinė vertė – 9,40 tūkst. Eur), kuris parduotas aukcione. 2025 metų pabaigoje tikroji vertė sudarė 16 444,56 tūkst. Eur.

Ilgalaikio materialiojo turto (vertinamo įsigijimo savikaina) įsigijimo savikaina ataskaitinio laikotarpio pradžioje buvo 119 604,41 tūkst. Eur. Per 2025 metus ilgalaikio materialiojo turto buvo įsigyta už 5 321,47 tūkst. Eur (2024 metais – už 6 900,01 tūkst. Eur), neatlygintinai gauto turto už 644,63 tūkst. Eur (2024 metais – 65,75 tūkst. Eur). Parduoto, perduoto ir nurašyto turto suma per 2025 metus sudarė 534,02 tūkst. Eur, iš kurių nurašyto ilgalaikio materialiojo turto suma – 510,33 tūkst. Eur. Didžiausią dalį nurašyto turto sudarė baldai, biuro įranga ir kitas ilgalaikis materialusis turtas – 255,86 tūkst. Eur. 2024 metais nurašyto ilgalaikio materialiojo turto buvo už 294,64 tūkst. Eur. Įsigijimo savikaina ataskaitinio laikotarpio pabaigoje siekė 124 245,28 tūkst. Eur, iš šios sumos 715,56 tūkst. Eur turto, kuris yra visiškai nudėvėtas, tačiau vis dar naudojamas viešojo sektoriaus subjekto veikloje, įsigijimo savikaina.

Per 2025 metus buvo apskaičiuota 4 393,95 tūkst. Eur ilgalaikio materialiojo turto nusidėvėjimo suma, neatlygintinai gauto turto sukaupta nusidėvėjimo suma – 241,81 tūkst. Eur, sukaupta parduoto, perduoto ir nurašyto turto nusidėvėjimo suma – 478,09 tūkst. Eur, iš kurių 460,27

tūkst. Eur nurašyto turto. Ataskaitinio laikotarpio pabaigoje sukaupta nusidėvėjimo suma iš viso sudarė 72 707,11 tūkst. Eur. Ilgalaikio materialiojo turto nuvertėjimo suma ataskaitinio laikotarpio pabaigoje buvo 261,92 tūkst. Eur (ataskaitinio laikotarpio pradžioje buvo ta pati suma).

Ilgalaikio materialiojo turto likutinė vertė ataskaitinio laikotarpio pabaigoje sudarė 51 276,25 tūkst. Eur, iš kurių 186,74 tūkst. Eur pagal finansinės nuomos (lizingo) požymius atitinkančias sutartis įsigytas turtas (tai transporto priemonės). Didžiausią dalį iš Savivaldybės konsoliduotojo ilgalaikio materialiojo turto sudarė pastatai – 20 654,54 tūkst. Eur (40,28 proc.) bei nebaigta statyba ir išankstiniai apmokėjimai – 12 604,54 tūkst. Eur (24,58 proc.).

Pagal panaudos sutartis 2025 metų pabaigoje gauto turto vertė sudarė – 264,98 tūkst. Eur, iš jų: ilgalaikio materialiojo turto – 255,95 tūkst. Eur (2024 metais buvo 1 164,71 tūkst. Eur daugiau), atsargų – 7,24 tūkst. Eur (2024 metais – 5,22 tūkst. Eur) (4 priedas).

Pagal panaudos sutartis perduoto turto balansinė vertė ataskaitinio laikotarpio pabaigoje lygi 13,12 tūkst. Eur (praėjusio ataskaitinio laikotarpio pabaigoje – 17,12 tūkst. Eur), iš kurių didžiausią dalį sudaro pastatai – 12,79 tūkst. Eur (5 priedas).

Valstybei nuosavybės teise priklausančio ir Savivaldybės patikėjimo teise valdomo ilgalaikio materialiojo turto balansinė vertė ataskaitinio laikotarpio pabaigoje sudarė 17 175,47 tūkst. Eur, t. y. 4 637,75 tūkst. Eur daugiau, negu buvo praėjusio ataskaitinio laikotarpio pabaigoje (tai dėl perduotos savivaldybei žemės ir sklypų patikėjimo teise). Didžiausią dalį viso ilgalaikio materialiojo turto sudaro laisva valstybinė žemė – 7 379,16 tūkst. Eur (42,96 proc.) ir sklypai (valstybinė žemė) – 6 084,05 tūkst. Eur (35,42 proc.) (6 priedas).

3. Ilgalaikis finansinis turtas

Ilgalaikis finansinis turtas ataskaitinio laikotarpio pabaigoje sudarė 20 905,66 tūkst. Eur (2024 metais buvo 20 276,80 tūkst. Eur), iš kurių 20 577,24 tūkst. Eur investicijos į kontroliuojamus ne viešojo sektoriaus ir asocijuotuosius subjektus (2024 metais buvo 19 745,85 tūkst. Eur). Investicijos į kontroliuojamus ne viešojo sektoriaus subjektus padidėjo dėl įstatinio kapitalo padidinimo UAB „Pakruojo vandentiekis“, UAB „Pakruojo autotransportas“ bei gautų dotacijų ilgalaikiam turtui UAB „Pakruojo komunalininkas“ ir UAB „Pakruojo autotransportas“.

Ataskaitiniu laikotarpiu investicijos į kontroliuojamus viešojo sektoriaus subjektus sumažėjo, kadangi nuo 2025 m. sausio 2 d. Pakruojo verslo informacijos centras iš viešosios įstaigos tapo biudžetine įstaiga.

Išankstiniai mokėjimai už ilgalaikį finansinį turtą ataskaitinio laikotarpio pabaigoje sudarė 231,05 tūkst. Eur. Tai pervestos pinigines lėšas įstatinio kapitalo didinimui:

UAB „Pakruojo vandentiekis“ – 146,03 tūkst. Eur, UAB „Pakruojo šiluma“ – 75,00 tūkst. Eur ir UAB „Pakruojo komunalininkas“ – 10,02 tūkst. Eur.

Metinėje konsolidavimo kontrolės bendrojoje ataskaitoje (K-KBA-B-KK-M) liko kontrolė 71,01 tūkst. Eur, kadangi Administracija 2024 m. finansinėse ataskaitose neperkėlė investicijos iš Viešosios įstaigos „Pakruojo ligoninė“ į Viešąją įstaigą „Pakruojo sveikatos centrą“.

Ilgalaikio finansinio turto pokyčiai pateikti 3 lentelėje.

3 lentelė. Ilgalaikio finansinio turto pokyčiai

| Ilgalaikio finansinio turto straipsniai | Paskutinė ataskaitinio laikotarpio diena | Paskutinė praėjusio ataskaitinio laikotarpio diena | Pokytis |
|---|--|--|---------------|
| 1 | 2 | 3 | 4=2-3 |
| Investicijos į nuosavybės vertybinius popierius | 20 674,61 | 19 914,22 | 760,39 |
| Išankstiniai mokėjimai už ilgalaikį finansinį turtą | 231,05 | 362,57 | -131,52 |
| Iš viso: | 20 905,66 | 20 276,79 | 628,87 |

Kontroliuojantysis subjektas savo finansinėse ataskaitose investicijas į kontroliuojamus viešojo sektoriaus subjektus rodo taikydamas savikainos metodą, o investicijas į kontroliuojamus ne

viešojo sektoriaus subjektus – taikydamas nuosavybės metodą. Ataskaitinio laikotarpio pabaigoje viešojo sektoriaus subjektas investicijų į kontroliuojamus ne viešojo sektoriaus subjektus vertę nustato taikydamas nuosavybės metodą ir investicijos vertės pokytį rodo finansinės būklės ataskaitos straipsnyje „Nuosavybės metodo įtaka“ neatsižvelgdamas į investicijų finansavimo šaltinį.

Informacija apie Savivaldybės kontroliuojamas uždariusias akcines bendroves bei jų ataskaitinio laikotarpio rezultatus pateikta 4 lentelėje.

4 lentelė. Informacija apie Savivaldybės kontroliuojamus subjektus

| Eil. Nr. | Subjekto tipas ir pavadinimas | Valdomų akcijų (dalininko įnašų) dalis (proc.) | Investicijos dydis nominaliaja verte | Dotacijų balansinė vertė | Grynasis ataskaitinio laikotarpio rezultatas, iš viso | Nuosavas kapitalas arba grynasis turtas, iš viso |
|-----------|---|--|--------------------------------------|--------------------------|---|--|
| 1 | 2 | 3 | 4 | 5 | 6 | 7 |
| 1. | Kontroliuojamos uždarusios akcinės bendrovės | 400,04 | 10 681,81 | 9 516,35 | 1 415,79 | 23 145,26 |
| 1.1. | UAB „Pakruojo vandentiekis“ | 100,00 | 8 006,11 | 8 530,58 | 149,56 | 8 179,47 |
| 1.2. | UAB „Pakruojo autotransportas“ | 100,00 | 527,17 | 317,81 | 229,41 | 890,31 |
| 1.3. | UAB „Pakruojo šiluma“ | 100,00 | 1 427,35 | 573,93 | 191,63 | 1 618,98 |
| 1.4. | UAB „Pakruojo komunalininkas“ | 100,00 | 717,34 | 89,93 | -350,47 | 367,27 |
| 1.5. | UAB „Toksika“ | 0,04 | 3,84 | 4,10 | 1 195,66 | 12 089,23 |

Kontroliuojamų akcinių ir uždarytų akcinių bendrovių jungtinė finansinės būklės ataskaita (balansas) pateikta šio aiškinamojo rašto 28 priede.

4. Biologinis turtas

Ataskaitinio laikotarpio pabaigoje Savivaldybėje biologinio turto buvo už 2 306,39 tūkst. Eur (praėjusio ataskaitinio laikotarpio pabaigoje – 0,59 tūkst. Eur). 2025 metais Administracijos apskaitoje buvo užregistruoti parkų ir skverų želdiniai, kurių savikaina 2 305,80 tūkst. Eur.

5. Atsargos

Atsargų vertė 2025 m. gruodžio 31 d. pagal grupes pateikta 5 lentelėje ir 7 priede.

5 lentelė. Atsargų vertė pagal grupes

| Eil. Nr. | Atsargų grupės | Paskutinė ataskaitinio laikotarpio diena | Paskutinė praėjusio ataskaitinio laikotarpio diena | Pokytis |
|----------|--|--|--|--------------|
| 1 | 2 | 3 | 4 | 5=3-4 |
| 1. | Medžiagos, žaliavos ir ūkinis inventorių | 466,07 | 492,30 | -26,23 |
| 2. | Pagaminta produkcija ir atsargos, skirtos parduoti | 5,31 | 22,62 | -17,31 |
| 3. | Ilgalaikis materialusis ir biologinis turtas, skirtas parduoti | 341,16 | 286,68 | 54,48 |
| | Iš viso: | 812,54 | 801,60 | 10,94 |

Savivaldybės konsoliduotųjų atsargų likutis paskutinę ataskaitinio laikotarpio dieną iš viso buvo 812,54 tūkst. Eur, didžiausią dalį sudarė medžiagos, žaliavos ir ūkinis inventorių (466,07 tūkst. Eur). 2025 metus palyginus su 2024 metais, atsargų vertė padidėjo 10,94 tūkst. Eur. Per 2025 metus atsargų įsigyta už 3 314,92 tūkst. Eur, iš kurių 100,62 tūkst. Eur sudarė nemokamai gautų atsargų

įsigijimo savikaina. Atsargų sumažėjimas per ataskaitinį laikotarpį – 3 688,33 tūkst. Eur, iš kurių sunaudota veikloje 3 424,38 tūkst. Eur.

Valstybei nuosavybės teise priklausančių ir Savivaldybės patikėjimo teise valdomų atsargų balansinė vertė ataskaitinio laikotarpio pabaigoje sudarė 2,54 tūkst. Eur, praėjusio ataskaitinio laikotarpio pabaigoje taip pat buvo 2,54 tūkst. Eur. Visos atsargos priskirtos medžiagų, žaliavų ir ūkinio inventoriaus grupei (8 priedas).

6. Išankstiniai apmokėjimai

Informacija apie išankstinius apmokėjimus paskutinę ataskaitinio laikotarpio dieną pateikta šio aiškinamojo rašto 6 lentelėje ir 9 priede.

6 lentelė. Išankstiniai apmokėjimai

| Eil. Nr. | Straipsniai | Paskutinė ataskaitinio laikotarpio diena | Paskutinė praėjusio ataskaitinio laikotarpio | Pokytis |
|----------|---|--|--|---------------|
| 1 | 2 | 3 | 4 | 5=3-4 |
| 1. | Išankstinių apmokėjimų įsigijimo savikaina | 47,69 | 63,42 | -15,73 |
| 1.1. | Išankstiniai apmokėjimai tiekėjams | 37,25 | 53,27 | -16,02 |
| 1.2. | Išankstiniai apmokėjimai darbuotojams | 0,00 | 0,00 | 0,00 |
| 1.3. | Kiti išankstiniai apmokėjimai | 0,00 | 0,15 | -0,15 |
| 1.4. | Ateinančių laikotarpių sąnaudos ne viešojo sektoriaus subjektų pavedimams vykdyti | 2,42 | 1,07 | 1,35 |
| 1.5. | Kitos ateinančių laikotarpių sąnaudos | 8,03 | 8,93 | -0,90 |
| 2. | Išankstinių apmokėjimų nuvertėjimas | 0,00 | 0,00 | 0,00 |
| 3. | Išankstinių apmokėjimų balansinė vertė (1-2) | 47,69 | 63,42 | -15,73 |

2025 m. gruodžio 31 d. Savivaldybės išankstinių apmokėjimų įsigijimo savikaina ir balansinė vertė sudarė 47,69 tūkst. Eur. Tai avansiniai mokėjimai projektų vykdytojams.

Didžiausią dalį išankstinių apmokėjimų sudarė išankstiniai apmokėjimai tiekėjams – 37,25 tūkst. Eur (78,11 proc.) ir kitos ateinančių laikotarpių sąnaudos – 8,03 tūkst. Eur (16,84 proc.). 2025 metus palyginus su 2024 metais, išankstinių apmokėjimų balansinė vertė sumažėjo 15,73 tūkst. Eur.

7. Per vienus metus gautinos sumos

Informacija apie per vienus metus gautinas sumas pateikta šio aiškinamojo rašto 7 lentelėje ir 10 priede.

7 lentelė. Informacija apie per vienus metus gautinas sumas

| Eil. Nr. | Straipsniai | Paskutinė ataskaitinio laikotarpio diena | | Paskutinė praėjusio ataskaitinio laikotarpio diena | |
|----------|--|--|---------------------------------------|--|---------------------------------------|
| | | Iš viso | Tarp jų viešojo sektoriaus subjektams | Iš viso | Tarp jų viešojo sektoriaus subjektams |
| 1 | 2 | 3 | 4 | 5 | 6 |
| 1. | Per vienus metus gautinų sumų įsigijimo savikaina, iš viso (1.1+1.2+1.3+1.4+1.5+1.6) | 3 905,24 | 3 218,01 | 3 618,11 | 3 013,45 |
| 1.1. | Gautinos finansavimo sumos | 1,60 | 1,60 | 0,00 | 0,00 |
| 1.2. | Gautini mokesčiai ir socialinės įmokos | 445,58 | 445,62 | 460,69 | 460,69 |
| 1.2.1 | Gautini mokesčiai | 445,58 | 445,62 | 460,69 | 460,69 |
| 1.2.2 | Gautinos socialinės įmokos | 0,00 | 0,00 | 0,00 | 0,00 |
| 1.3. | Gautinos sumos už turto naudojimą, parduotas prekes, turtą, paslaugas | 938,48 | 757,29 | 912,83 | 727,07 |
| 1.3.1 | Gautinos sumos už turto naudojimą | 148,27 | 0,00 | 143,12 | 0,00 |
| 1.3.2 | Gautinos sumos už parduotas prekes | 0,27 | 0,00 | 0,08 | 0,00 |

| | | | | | |
|-------|---|----------|----------|----------|----------|
| 1.3.3 | Gautinos sumos už suteiktas paslaugas | 789,58 | 757,29 | 766,78 | 727,07 |
| 1.3.4 | Kitos | 0,36 | 0,00 | 2,85 | 0,00 |
| 1.4. | Gautinos sumos už konfiskuotą turtą, baudos ir kitos netesybos | 21,07 | 0,10 | 4,25 | 0,06 |
| 1.5. | Sukauptos gautinos sumos | 2 039,40 | 1 952,18 | 1 794,46 | 1 749,22 |
| 1.5.1 | Iš biudžeto | 1 047,14 | 1 047,14 | 1 033,70 | 1 033,70 |
| 1.5.2 | Kitos | 992,26 | 905,04 | 760,76 | 715,52 |
| 1.6. | Kitos gautinos sumos | 459,11 | 61,22 | 445,87 | 76,41 |
| 2. | Per vienus metus gautinų sumų nuvertėjimas ataskaitinio laikotarpio pabaigoje | -274,05 | 0,00 | -282,54 | 0,00 |
| 3. | Per vienus metus gautinų sumų balansinė vertė (1-2) | 3 631,19 | 3 218,01 | 3 335,57 | 3 013,45 |

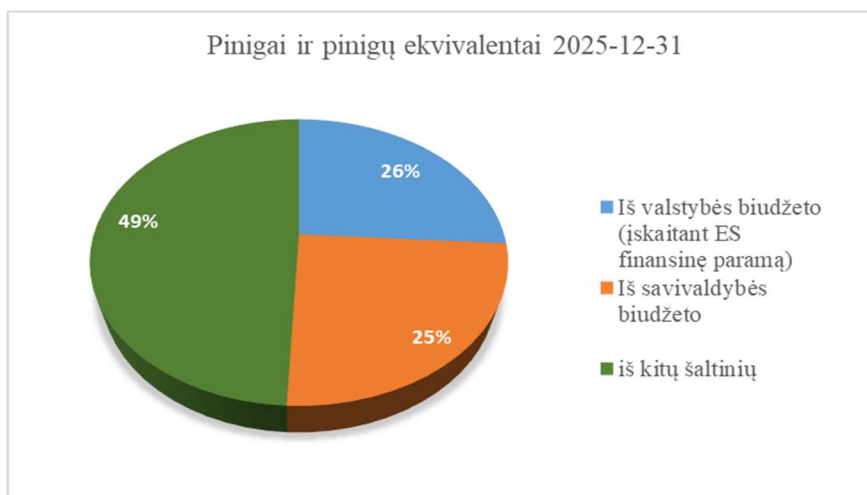
2025 metais Savivaldybės per vienus metus gautinos sumos sudarė 3 631,19 tūkst. Eur (2024 metais – 3 335,57 tūkst. Eur), iš jų iš viešojo sektoriaus subjektų 3 218,01 tūkst. Eur (2024 metais – 3 013,45 tūkst. Eur). Didžiausią dalį per vienus metus gautinų sumų sudarė sukauptos gautinos sumos – 2 039,40 tūkst. Eur. 2024 metais jos buvo 244,94 tūkst. Eur mažesnės. Gautinos sumos už turto naudojimą, parduotas prekes, turtą, paslaugas 2025 metų pabaigoje sudarė 938,48 tūkst. Eur (2024 metais – 912,83 tūkst. Eur), iš kurių didžiausią dalį sudarė gautinos sumos už suteiktas paslaugas – 789,58 tūkst. Eur (2024 metais – 766,78 tūkst. Eur) ir gautinos sumos už turto naudojimą, kurių didžiąją dalį sudaro gautinas valstybinės žemės nuomos mokesčiai. Gautinų sumų nevertėjimas ataskaitinio laikotarpio pabaigoje sudarė 274,05 tūkst. Eur. Didžiausią dalį sudaro vietinės rinkliavos už šiukšlių surinkimą ir tvarkymą nuvertėjimas – 218,03 tūkst. Eur ir valstybinės žemės nuomos mokesčio nuvertėjimas – 45,74 tūkst. Eur, taip pat gautinų sumų už turto naudojimą ir nuomą nuvertėjimas – 4,52 tūkst. Eur, gautinų žemės nuomos delspinigių nuvertėjimas – 3,92 tūkst. Eur, išieškotinių sumų už padarytą žalą nuvertėjimas – 1,83 tūkst. Eur. 2025 metus palyginus su 2024 metais, per vienus metus gautinų sumų balansinė vertė iš viso padidėjo 617,74 tūkst. Eur arba 20,50 proc.

8. Pinigai ir pinigų ekvivalentai

Pinigai ir pinigų ekvivalentai ataskaitinio laikotarpio pabaigoje sudarė 4 374,94 tūkst. Eur (2024 metais buvo 4 308,58 tūkst. Eur), iš kurių 1 138,82 tūkst. Eur pinigai iš valstybės biudžeto (įskaitant Europos Sąjungos finansinę paramą), 1 081,96 tūkst. Eur iš savivaldybės biudžeto (iš jų 1 055,96 tūkst. Eur Savivaldybės išdo pinigų likutis bankų sąskaitose) ir 2 154,16 tūkst. Eur iš kitų šaltinių. Pinigų likutis BAB banke „Snoras“ išaldytoje sąskaitoje 139,41 tūkst. Eur įregistruotas apskaitoje kaip pinigų nuvertėjimas. 2025 metus palyginus su 2024 metais, pinigų likutis padidėjo 66,36 tūkst. Eur arba 1,54 proc.

Pinigų likutis ataskaitinio laikotarpio pabaigoje pavaizduotas 3 paveiksle.

3 paveikslas. Pinigai ir pinigų ekvivalentai ataskaitinio laikotarpio pabaigoje



9. Finansavimo sumos

Finansavimo sumos pagal šaltinį, tikslinę paskirtį ir jų pokyčiai per ataskaitinį laikotarpį pateikti šio aiškinamojo rašto 8 lentelėje ir 11 priede.

8 lentelė. Finansavimo sumos pagal šaltinį, tikslinę paskirtį ir jų pokyčiai per ataskaitinį laikotarpį

| Eil. Nr. | Finansavimo sumos | Finansavimo sumų likutis ataskaitinio laikotarpio pradžioje | Finansavimo sumų likutis ataskaitinio laikotarpio pabaigoje | Pokytis |
|----------|--|---|---|-----------------|
| 1 | 2 | 3 | 4 | 5=4-3 |
| 1. | Iš valstybės biudžeto | 25 720,34 | 24 808,87 | -911,47 |
| 2. | Iš savivaldybės biudžeto | 0,00 | 0,00 | 0,00 |
| 3. | Iš Europos Sąjungos, užsienio valstybių ir tarptautinių organizacijų | 19 854,86 | 21 246,97 | 1 392,11 |
| 4. | Iš kitų šaltinių | 2 884,24 | 5 297,12 | 2 412,88 |
| | Iš viso finansavimo sumų: | 48 459,44 | 51 352,96 | 2 893,52 |

Finansavimo sumų likutis ataskaitinio laikotarpio pabaigoje sudarė 51 352,96 tūkst. Eur (praėjusių ataskaitinių metų pabaigoje likutis buvo 2 893,52 tūkst. Eur mažesnis), iš kurių didžiausią dalį sudaro finansavimo sumos iš valstybės biudžeto, t. y. 24 808,87 tūkst. Eur (48,31 proc.) visų finansavimo sumų. Nemaža dalis atitenka finansavimo sumoms iš Europos Sąjungos, užsienio valstybių ir tarptautinių organizacijų, t. y. 21 246,97 tūkst. Eur (41,37 proc.). Iš kitų šaltinių finansavimo sumos sudarė 5 297,12 tūkst. Eur (10,32 proc.). Ženkliai padidėjusi suma iš kitų šaltinių dėl Administracijos ataskaitos pergrupavimo stulpelyje parodyto užpajamuoto pertekliaus (2 419,18 tūkst. Eur), t. y. biologinio turto už 2 305,80 tūkst. Eur, meno kūrinių (akmens skulptūrų) už 43,45 tūkst. Eur ir kitų inžinerinių statinių (stoginė) už 69,93 tūkst. Eur. Iš savivaldybės biudžeto finansavimo sumos tiek ataskaitinio laikotarpio pradžioje, tiek ataskaitinio laikotarpio pabaigoje buvo lygios nuliui, nes šioje ataskaitoje parodomas tik lėšos, gautos iš šalies. Finansavimo sumų likutis atspindi nenudėvėto turto, nenurašytų atsargų ir pinigų likučių sumą.

2025 metus palyginus su 2024 metais, finansavimo sumos iš viso padidėjo 5,97 proc. Iš valstybės biudžeto finansavimo sumos sumažėjo 3,54 proc. iš Europos Sąjungos finansavimo sumos padidėjo 7,01 proc., iš kitų šaltinių padidėjo 83,65 proc.

Informacija apie per ataskaitinį laikotarpį gautą finansinę ir nefinansinę paramą bei jos panaudojimą pateikta aiškinamojo rašto 9 ir 10 lentelėse (12–13 priedai).

9 lentelė. Informacija apie per ataskaitinį laikotarpį gautą finansinę ir nefinansinę paramą

| Eil. Nr. | Paramos teikėjo, suteikuso paramą, pavadinimas | Gautos paramos dalykas | | | | Iš viso gauta paramos per ataskaitinį laikotarpį |
|----------|--|------------------------|--------------------------|-------------|---------------|--|
| | | Pinigais | Turtu, išskyrus pinigais | Paslaugomis | Turto panauda | |
| 1 | 2 | 3 | 4 | 5 | 6 | 7 |
| 1. | LR juridiniai asmenys | 281,42 | 70,53 | 0,00 | 0,00 | 351,95 |
| 2. | Fiziniai asmenys | 15,75 | 0,00 | 0,00 | 0,00 | 15,75 |
| 3. | Anonimiškai | 0,29 | 0,00 | 0,00 | 0,00 | 0,29 |
| 4. | Iš viso: | 297,46 | 70,53 | 0,00 | 0,00 | 367,98 |

10 lentelė. Informacija apie paramos panaudojimą per ataskaitinį laikotarpį

| Eil. Nr. | Paramos rūšis | Gautos paramos likutis ataskaitinio laikotarpio | Per ataskaitinį laikotarpį | | | | Paramos likutis ataskaitinio laikotarpio |
|----------|---------------|---|----------------------------|----------------------------|--------------------|--------------------------------|--|
| | | | Gauta | Pergrupuota į kitą paramos | Sunaudota subjekto | Perduota ne viešojo sektoriaus | |

| | | pradžioje | | rūšį | veikloje | subjektams | ai | pabaigoje |
|-----------|-------------------------|------------------|---------------|-------------|-----------------|-------------------|-------------|------------------|
| <i>1</i> | <i>2</i> | <i>3</i> | <i>4</i> | <i>5</i> | <i>6</i> | <i>7</i> | <i>8</i> | <i>9</i> |
| 1. | Pinigais | 90,07 | 297,46 | 0,00 | -256,94 | -41,67 | 0,00 | 88,92 |
| 2. | Turtu, išskyrus pinigus | 13,45 | 70,53 | 0,00 | -37,64 | -34,51 | 0,00 | 11,82 |
| 3. | Iš viso: | 103,52 | 367,98 | 0,00 | -294,58 | -76,18 | 0,00 | 100,74 |

Viešojo sektoriaus subjektai per 2025 metus gavo 367,98 tūkst. Eur paramos. Daugiausia gauta paramos pinigais iš juridinių asmenų – 351,95 tūkst. Eur. Gautos paramos likutis ataskaitinio laikotarpio pradžioje sudarė 103,52 tūkst. Eur, per 2025 metus panaudota subjektų veikloje 294,58 tūkst. Eur, perduota ne viešojo sektoriaus subjektams per ataskaitinį laikotarpį buvo 76,18 tūkst. Eur. Paramos likutis ataskaitinio laikotarpio pabaigoje sudarė 100,74 tūkst. Eur, jį palyginus su ataskaitinio laikotarpio pradžios likučiu sumažėjo 2,78 tūkst. Eur. Didžiausią paramos likutį 2025 metų pabaigoje turėjo: Pakruojo rajono sporto centras – 26,75 tūkst. Eur ir Administracija – 22,54 tūkst. Eur. Gauta parama buvo panaudota rajono sporto renginių ir varžybų rėmimui, kultūros renginių finansavimui, bendruomenių ir kitų visuomeninių organizacijų rėmimui.

10. Finansiniai įsipareigojimai

Savivaldybės ilgalaikiai finansiniai įsipareigojimai paskutinę ataskaitinio laikotarpio dieną sudarė 2 949,42 tūkst. Eur. Šią sumą sudaro Savivaldybės išdo ilgalaikiai finansiniai įsipareigojimai – paskolos iš bankų investiciniams projektams apmokėti – 2 574,36 tūkst. Eur bei Administracijos ilgalaikiai įsipareigojimai – 252,80 tūkst. Eur ir finansinės nuomos (lizingo) įsipareigojimai – 122,26 tūkst. Eur. 2025 metus palyginus su 2024 metais, ilgalaikiai skoliniai įsipareigojimai padidėjo 480,87 tūkst. Eur (14 priedas).

Ilgalaikiai atidėjiniai pensinio amžiaus darbuotojų išėtinėms išmokoms pagal kolektyvinėje sutartyje numatytas sąlygas 2025 metų pabaigoje sudarė 643,05 tūkst. Eur (praėjusio ataskaitinio laikotarpio pabaigoje buvo 700,33 tūkst. Eur). Visa priskaičiuota atidėjinių suma pagal panaudojimo laiką – nuo vienu iki penkerių metų. Daugiausia ilgalaikių atidėjinių turėjo Viešoji įstaiga „Pakruojo sveikatos centras“ – 183,07 tūkst. Eur, Administracija – 94,89 tūkst. Eur, Pakruojo r. Linkuvos gimnazija – 43,52 tūkst. Eur bei Pakruojo „Žemynos“ progimnazija – 28,50 tūkst. Eur.

Atidėjiniai pagal jų paskirtį ir panaudojimo laiką pateikti 11 lentelėje ir 15 priede.

11 lentelė. Atidėjiniai pagal jų panaudojimo laiką

| Eil. Nr. | Atidėjinių panaudojimo laikas | Įsigijimo savikaina (nediskontuota) | Diskontuota vertė |
|-----------------|---|--|--------------------------|
| <i>1</i> | <i>2</i> | <i>3</i> | <i>4</i> |
| 1. | Per vienus metus | 0,00 | 0,00 |
| 1.1 | Trumpalaikiai atidėjiniai | 0,00 | 0,00 |
| 1.2 | Ilgalaikių atidėjinių einamųjų metų dalis | 0,00 | 0,00 |
| 2. | Nuo vienu iki penkerių metų | 643,05 | 643,05 |
| 3. | Po penkerių metų | 0,00 | 0,00 |
| 4. | Iš viso: | 643,05 | 643,05 |

Savivaldybės trumpalaikiai įsipareigojimai siekė 6 423,14 tūkst. Eur, iš kurių didžiausią dalį sudarė sukauptos mokėtinos sumos (44,12 proc.) bei mokėtinos socialinės išmokos (17,26 proc.). Ilgalaikių įsipareigojimų einamųjų metų dalis 2025 metų pabaigoje sudarė 1 835,35 tūkst. Eur (28,57 proc. nuo visų trumpalaikių įsipareigojimų). Iš visos ilgalaikių skolinių įsipareigojimų einamosios metų dalies 63,66 tūkst. Eur sudaro finansinės nuomos (lizingo) įsipareigojimai (14 priedas).

2025 metų pabaigoje Savivaldybės vardu prisiimtose paskolos buvo su kintama ir fiksuota palūkanų norma. Informacija apie paskolų įvykdymo terminus ir palūkanų normas pateikta 12 lentelėje (16 priedas).

12 lentelė. Informacija apie paskolų įvykdymo terminus ir palūkanų normas

| Eil. Nr. | Paskolos gražinimo terminas | Beprocentinės paskolos | Paskolos su fiksuota palūkanų norma | Paskolos su kintama palūkanų norma |
|-----------|--|------------------------|-------------------------------------|------------------------------------|
| 1 | 2 | 3 | 4 | 5 |
| 1. | Per vienus metus | 0,00 | 155,51 | 797,64 |
| 1.1. | Trumpalaikės paskolos | 0,00 | 0,00 | 0,00 |
| 1.2. | Ilgalaikių paskolų einamųjų metų dalis | 0,00 | 155,51 | 797,64 |
| 2. | Nuo vienu iki penkerių metų | 0,00 | 69,50 | 2 246,21 |
| 3. | Po penkerių metų | 0,00 | 183,30 | 328,15 |
| 4. | Iš viso paskolų (1+2+3) | 0,00 | 408,31 | 3 372,00 |

Didžiąją dalį Savivaldybės priimtų paskolų su kintama palūkanų norma sudaro paskolos, kurių gražinimo terminas nuo vienu iki penkerių metų, t. y. 2 246,21 tūkst. Eur (66,61 proc.), ilgalaikių paskolų einamųjų metų dalis, kuri sudaro 23,65 proc. visų paskolų, o po penkerių metų priimtų paskolų 2025 metų pabaigoje – 9,73 proc. visų paskolų.

Informacija apie gautas paskolas pagal gražinimo laikotarpius paskutinę ataskaitinio laikotarpio dieną pateikta 13 lentelėje (17 priedas).

13 lentelė. Gautas paskolos ir išleisti ne nuosavybės vertybiniai popieriai pagal gražinimo ir išpirkimo laikotarpius paskutinę ataskaitinio laikotarpio dieną

| Eil. Nr. | Išpirkimo arba gražinimo terminas | Nominalioji finansinių įsipareigojimų vertė | Balansinė finansinių įsipareigojimų vertė |
|----------|-----------------------------------|---|---|
| 1 | 2 | 3 | 4 |
| 1. | Vieni metai | 953,15 | 953,15 |
| 2. | Nuo vienu iki dvejų metų | 821,09 | 821,09 |
| 3. | Nuo dvejų iki trejų metų | 621,44 | 621,44 |
| 4. | Nuo trejų iki ketverių metų | 563,10 | 563,10 |
| 5. | Nuo ketverių iki penkerių metų | 310,08 | 310,08 |
| 6. | Ilgasnis kaip penkeri metai | 511,45 | 511,45 |
| 7. | Iš viso: | 3 780,31 | 3 780,31 |

Paskolų, dėl kurių suteiktos garantijos, likutis ataskaitinio laikotarpio pabaigoje sudarė 520,26 tūkst. Eur, iš kurių UAB „Pakruojo šiluma“ už 157,42 tūkst. Eur, UAB „Pakruojo vandentiekis“ už 343,52 tūkst. Eur ir UAB „Pakruojo komunalininkas“ už 19,32 tūkst. Eur. Per ataskaitinį laikotarpį gražinta paskolų, dėl kurių buvo suteiktos garantijos – 99,20 tūkst. Eur, suteikta naujų paskolų, dėl kurių suteiktos garantijos ataskaitiniu laikotarpiu buvo už 43,15 tūkst. Eur (18 priedas).

Informacija apie kai kurias trumpalaikes mokėtinas sumas pateikta 14 lentelėje (19 priedas).

14 lentelė. Informacija apie kai kurias trumpalaikes mokėtinas sumas

| Eil. Nr. | Straipsniai | Paskutinė ataskaitinio laikotarpio diena | | Paskutinė praėjusio ataskaitinio laikotarpio diena | |
|----------|--|--|---------------------------------------|--|---------------------------------------|
| | | Iš viso | Tarp jų viešojo sektoriaus subjektams | Iš viso | Tarp jų viešojo sektoriaus subjektams |
| 1 | 2 | 3 | 4 | 5 | 6 |
| 1. | Mokėtinos subsidijos, dotacijos ir finansavimo sumos | 0,00 | 0,00 | 0,00 | 0,00 |
| 2. | Su darbo santykiais susiję įsipareigojimai | 156,14 | 155,96 | 165,56 | 165,29 |
| 3. | Tiekėjams mokėtinos sumos | 424,14 | 57,32 | 319,48 | 126,46 |
| 4. | Sukauptos mokėtinos sumos | 2 833,91 | 822,31 | 2 553,48 | 254,09 |
| 4.1. | Sukauptos finansavimo sąnaudos | 37,71 | 19,49 | 18,11 | 18,11 |
| 4.2. | Sukauptos atostoginių sąnaudos | 2 684,81 | 694,14 | 2 445,31 | 153,38 |
| 4.3. | Kitos sukauptos sąnaudos | 8,52 | 8,52 | 15,22 | 9,11 |

| | | | | | |
|-----------|---|-----------------|-----------------|-----------------|---------------|
| 4.4. | Kitos sukauptos mokėtinos sumos | 102,87 | 100,15 | 74,84 | 73,49 |
| 5. | Kiti trumpalaikiai įsipareigojimai | 65,26 | 17,54 | 65,83 | 16,35 |
| 5.1. | Mokėtini veiklos mokesčiai | 17,45 | 17,45 | 15,71 | 15,71 |
| 5.2. | Gauti išankstiniai apmokėjimai | 10,91 | 0,00 | 6,68 | 0,00 |
| 5.3. | Kitos mokėtinos sumos | 36,90 | 0,09 | 43,44 | 0,64 |
| 6. | Kai kurių trumpalaikių mokėtinų sumų balansinė vertė (1+2+3+4+5) | 3 479,45 | 1 053,13 | 3 104,34 | 562,18 |

Iš pateiktos lentelės matyti, kad didžiausią dalį sudaro sukauptos mokėtinos sumos – 2 833,91 tūkst. Eur (81,45 proc. nuo visų trumpalaikių mokėtinų sumų), t. y. 280,43 tūkst. Eur daugiau, negu buvo 2024 metais. Sukauptos atostoginių sąnaudos sudaro 2 684,81 tūkst. Eur (94,74 proc. nuo visų sukaupytų mokėtinų sumų). Sukauptos mokėtinos sumos – tai ne skolos, o tik privalomos apskaičiuoti sumos, iš kurių didžiąją dalį sudaro nepanaudotas atostogų rezervas. Tiekėjams mokėtinos sumos ataskaitinio laikotarpio pabaigoje sudarė 424,14 tūkst. Eur (12,19 proc. nuo visų trumpalaikių mokėtinų sumų).

Kiti trumpalaikiai įsipareigojimai ataskaitinio laikotarpio pabaigoje buvo 65,26 tūkst. Eur, arba 1,88 proc. nuo visų trumpalaikių įsipareigojimų. Kitų mokėtinų sumų didžiąją dalį sudaro Administracijai sumokėti rangovų užstatai už sutarčių įvykdymą. Gauti išankstiniai apmokėjimai – tai avansiniai mokėjimai už turto nuomą, daugiabučių namų administratorių sumokėti avansai už kiemo aikštelių remontą. Iš viso trumpalaikių mokėtinų sumų ataskaitinio laikotarpio pabaigoje buvo 3 479,45 tūkst. Eur, arba 375,11 tūkst. Eur daugiau, negu buvo 2024 metais.

11. Grynasis turtas

Savivaldybės grynasis turtas paskutinę ataskaitinio laikotarpio dieną sudarė 43 194,59 tūkst. Eur (2024 metais buvo 5 539,59 tūkst. Eur mažesnis), iš jų: sukauptas perviršis prieš nuosavybės metodo įtaką siekė 26 371,40 tūkst. Eur, iš kurių 393,03 tūkst. Eur einamųjų metų perviršis, 25 978,37 tūkst. Eur ankstesniųjų metų perviršis. Nuosavybės metodo įtaka, parodyta 2025 metais, sudarė 378,95 tūkst. Eur (2024 metais buvo 224,03 tūkst. Eur), tikrosios vertės rezervas 2025 metų pabaigoje sudarė 16 444,24 tūkst. Eur, kuris palyginus su praėjusiu ataskaitiniu laikotarpiu padidėjo 4 991,59 tūkst. Eur. Padidėjimą lėmė žemės perkainojimas tikrąja verte pagal 2025 m. gruodžio 31 d. duomenis.

12. Mokesčių pajamos

Informacija apie mokesčių sumas pagal atskirą mokestį grynąja verte pateikta 15 lentelėje (20 priedas).

15 lentelė. Mokesčių sumos pagal atskirą mokestį grynąja verte

| Eil. Nr. | Mokesčių pajamos | Ataskaitinis laikotarpis | Praėjęs ataskaitinis laikotarpis | Pokytis |
|-----------|---|--------------------------|----------------------------------|-----------------|
| 1 | 2 | 3 | 4 | 5=3-4 |
| 1. | Pajamų ir pelno mokesčių, iš viso | 22 688,21 | 21 030,13 | 1 658,08 |
| 1.1 | Gyventojų pajamų mokestis | 22 688,21 | 21 030,13 | 1 658,08 |
| 2. | Turto mokesčių, iš viso | 2 134,62 | 2 134,33 | 0,29 |
| 2.1 | Žemės mokestis | 1 625,60 | 1 616,28 | 9,32 |
| 2.2 | Paveldimo turto mokestis | 12,52 | 19,06 | -6,54 |
| 2.3 | Nekilnojamojo turto mokestis | 496,50 | 498,98 | -2,48 |
| 3. | Kitų mokesčių, iš viso | 1 287,32 | 602,41 | 684,91 |
| 3.1 | Mokestis už valstybinius gamtos išteklius | 1 184,01 | 512,32 | 671,69 |
| 3.2 | Mokestis už aplinkos teršimą | 103,31 | 90,10 | 13,21 |
| 4. | Mokesčių pajamų iš viso | 26 110,15 | 23 766,87 | 2 343,28 |

2025 metais Savivaldybės mokesčių pajamos sudarė 26 110,15 tūkst. Eur. Daugiausia per ataskaitinį laikotarpį pripažinta gyventojų pajamų mokesčio – 22 688,21 tūkst. Eur, t. y. 86,89 proc. visų mokesčių pajamų. Iš turto mokesčių daugiausia surinkta žemės mokesčio – 1 625,60 tūkst. Eur

(tik 0,58 proc. daugiau negu 2024 metais), nekilnojamojo turto mokesčio – 496,50 tūkst. Eur (0,50 proc. mažiau negu 2024 metais). 2025 metus palyginus su 2024 metais, mokesčių pajamos iš viso padidėjo 2 343,28 tūkst. Eur, iš jų: gyventojų pajamų mokesčio pajamos padidėjo 1 658,08 tūkst. Eur, žemės mokesčio padidėjo – 9,32 tūkst. Eur, paveldimo turto mokesčio pajamos sumažėjo 6,54 tūkst. Eur, nekilnojamojo turto mokesčio pajamos sumažėjo 2,48 tūkst. Eur. Kitų mokesčių pajamos iš viso padidėjo 684,91 tūkst. Eur, iš kurių pajamos už valstybinius gamtos išteklius padidėjo 671,69 tūkst. Eur, o mokesčių pajamos už aplinkos teršimą padidėjo 13,21 tūkst. Eur.

13. Kitos pajamos

Informacija apie 2025 metų pagrindinės veiklos kitas pajamas pateikta 16 lentelėje, o apie kitos veiklos pajamas ir sąnaudas – 17 lentelėje (21, 22 priedai).

16 lentelė. Pagrindinės veiklos kitos pajamos

| Eil. Nr. | Straipsniai | Ataskaitinis laikotarpis | Praėjęs ataskaitinis laikotarpis | Pokytis |
|-----------|---|--------------------------|----------------------------------|-----------------|
| 1 | 2 | 3 | 4 | 5=3-4 |
| 1. | Apskaičiuotos pagrindinės veiklos kitos pajamos | 11 152,06 | 10 055,93 | 1 096,13 |
| 1.1. | Pajamos iš rinkliavų | 1 211,26 | 1 167,48 | 43,78 |
| 1.2. | Suteiktų paslaugų pajamos | 9 773,72 | 8 748,55 | 1 025,17 |
| 1.3. | Kitos | 167,08 | 139,89 | 27,19 |
| 2. | Pervestinos į biudžetą pagrindinės veiklos kitos pajamos | 0,00 | 0,00 | 0,00 |
| 3. | Pagrindinės veiklos kitos pajamos | 11 152,06 | 10 055,93 | 1 096,13 |

17 lentelė. Kitos veiklos pajamos ir sąnaudos

| Eil. Nr. | Straipsniai | Ataskaitinis laikotarpis | Praėjęs ataskaitinis laikotarpis | Pokytis |
|-----------|--|--------------------------|----------------------------------|---------------|
| 1 | 2 | 3 | 4 | 5=3-4 |
| 1. | Kitos veiklos pajamos | 1 220,77 | 1 152,40 | 68,37 |
| 1.1. | Pajamos iš atsargų pardavimo | 0,21 | 0,03 | 0,18 |
| 1.2. | Ilgalaikio materialiojo, nematerialiojo ir biologinio turto pardavimo pelnas | 9,58 | 22,87 | -13,29 |
| 1.3. | Nuomos pajamos | 1 067,56 | 1 001,34 | 66,22 |
| 1.4. | Suteiktų paslaugų, išskyrus nuomą, pajamos | 20,35 | 39,41 | -19,07 |
| 1.5. | Kitos | 123,07 | 88,75 | 34,32 |
| 2. | Pervestinos į biudžetą kitos veiklos pajamos | -3,67 | -3,68 | 0,01 |
| 3. | Kitos veiklos sąnaudos | -95,96 | -62,01 | -33,94 |
| 3.1. | Sunaudotų ir parduotų atsargų savikaina | -0,26 | -0,03 | -0,23 |
| 3.2. | Nuostoliai iš ilgalaikio turto perleidimo | -13,24 | 0,00 | -13,24 |
| 3.3. | Paslaugų sąnaudos | -82,46 | -61,96 | -20,50 |
| 3.4. | Kitos veiklos sąnaudos | 0,00 | -0,02 | 0,02 |
| 4. | Kitos veiklos rezultatas | 1 121,14 | 1 086,71 | 34,43 |

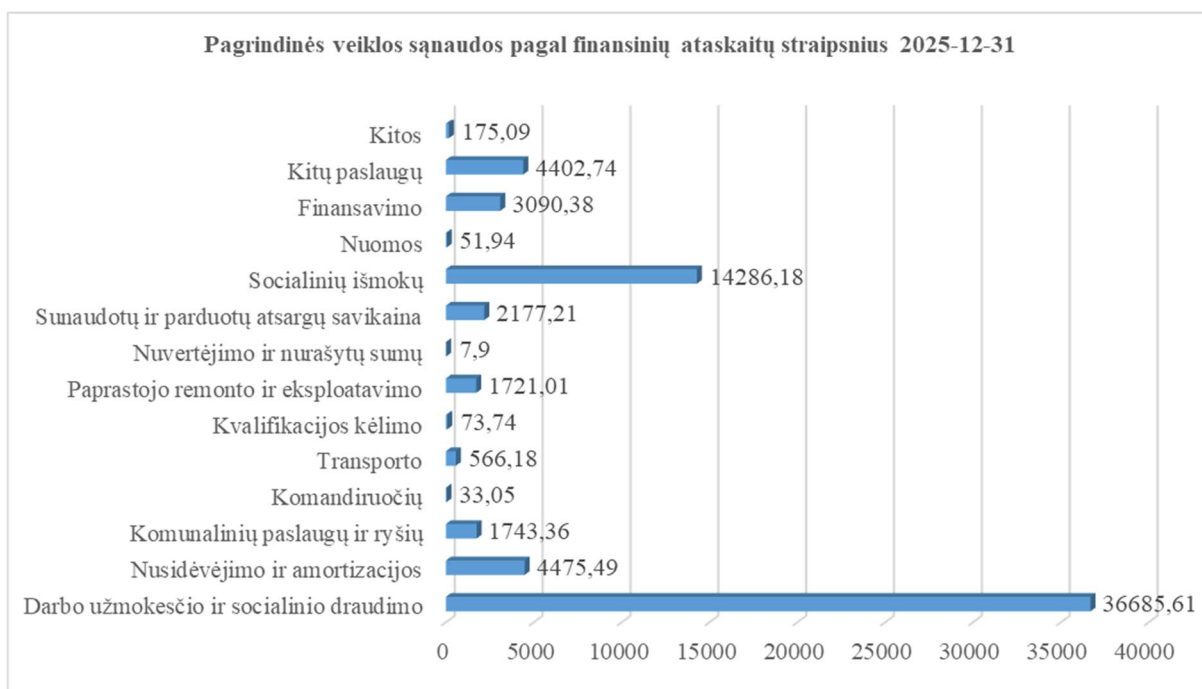
Pagrindinės veiklos kitos pajamos 2025 metais buvo 11 152,06 tūkst. Eur, t. y. 1 096,13 tūkst. Eur didesnės negu 2024 metais, iš kurių daugiausia sudarė suteiktų paslaugų pajamos 9 773,72 tūkst. Eur (2024 metais buvo 1 025,17 tūkst. Eur mažesnės). Kitos pajamos ataskaitinio laikotarpio pabaigoje padidėjo 27,19 tūkst. Eur.

Kitos veiklos pajamos ataskaitinio laikotarpio pabaigoje sudarė 1 220,77 tūkst. Eur (2024 metais – 1 152,40 tūkst. Eur), iš kurių 1 067,56 tūkst. Eur sudarė nuomos pajamos (didžiąją dalį sudarė mokesčiai už valstybinę žemę ir socialinio būsto nuoma), kurios, palyginus su praėjusiu ataskaitiniu laikotarpiu, padidėjo 66,22 tūkst. Eur. Kitos veiklos rezultatas, 2025 metus palyginus su 2024 metais, padidėjo 34,43 tūkst. Eur.

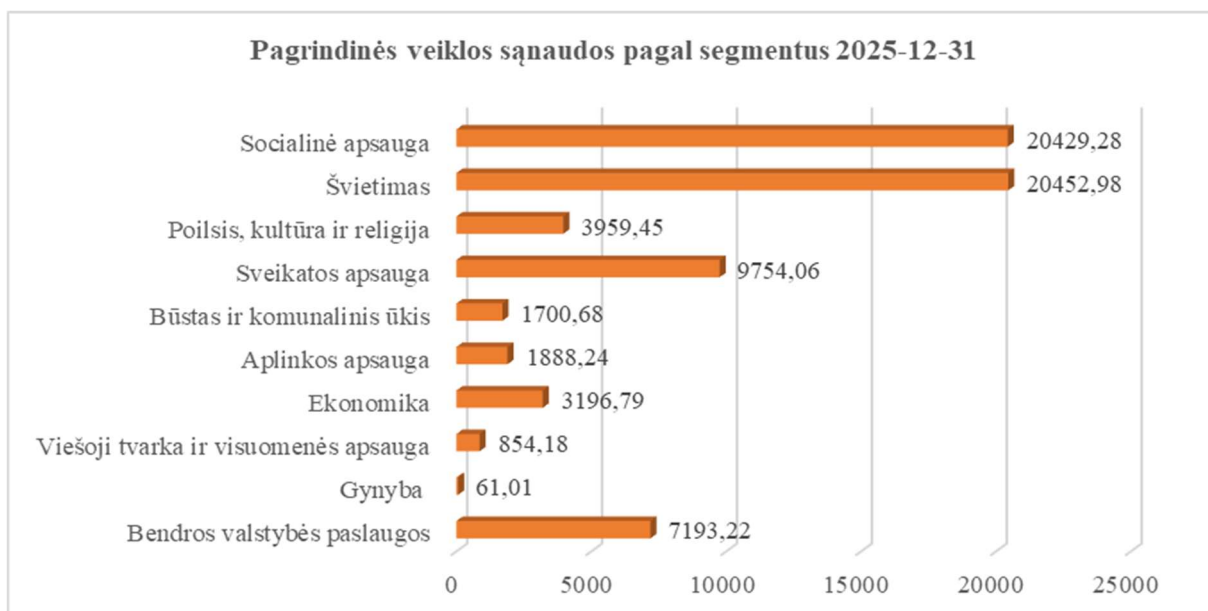
14. Pagrindinės veiklos sąnaudos pagal segmentus

Šio aiškinamojo rašto lentelėse „Ataskaitinio laikotarpio informacija pagal veiklos segmentus“ ir „Praėjusio ataskaitinio laikotarpio informacija pagal veiklos segmentus“ (23, 24 priedai) detalizuojami Savivaldybės naudojami ištekliai pagal Savivaldybės atliekamas funkcijas. Per 2025 metus iš viso buvo padaryta 69 489,89 tūkst. Eur pagrindinės veiklos sąnaudų, t. y. 9 671,60 tūkst. Eur daugiau, nei buvo 2024 metais. Pagrindinės veiklos sąnaudos pagal segmentus ir finansinių ataskaitų straipsnius ataskaitinio laikotarpio pabaigoje pavaizduotos 4, 5 paveiksluose.

4 paveikslas. Pagrindinės veiklos sąnaudos pagal finansinių ataskaitų straipsnius (tūkst. Eur)



5 paveikslas. Pagrindinės veiklos sąnaudos pagal segmentus ataskaitinio laikotarpio pabaigoje (tūkst. Eur)



Viešojo sektoriaus subjektų darbo užmokesčiui su socialinio draudimo įmokomis finansuoti buvo padaryta 36 685,61 tūkst. Eur sąnaudų (52,79 proc. visų pagrindinės veiklos sąnaudų), iš kurių daugiausiai teko švietimo funkcijai – 15 958,35 tūkst. Eur (43,50 proc. visų darbo užmokesčio ir socialinio draudimo sąnaudų) ir sveikatos apsaugos funkcijai – 7 625,27 tūkst. Eur (20,79 proc. visų darbo užmokesčio ir socialinio draudimo sąnaudų). Mažiausiai darbo užmokesčio sąnaudų atiteko

gynybos funkcijai – 49,79 tūkst. Eur (0,14 proc. visų darbo užmokesčio ir socialinio draudimo sąnaudų). 2025 metus palyginus su 2024 metais, darbo užmokesčio ir socialinio draudimo sąnaudos padidėjo 3 727,57 tūkst. Eur (arba 11,31 proc.).

Daugiausiai padaryta darbo užmokesčio sąnaudų darbuotojams, dirbantiems pagal neterminuotas darbo sutartis – 33 294,58 tūkst. Eur (ataskaitiniu laikotarpiu dirbo 1 399 darbuotojai), iš jų einantiems vadovaujamas pareigas – 2 402,36 tūkst. Eur (59 darbuotojai). Darbo užmokesčio sąnaudos valstybės tarnautojams sudarė – 2 699,85 tūkst. Eur (dirbo 73 valstybės tarnautojai), o valstybės politikams – 357,65 tūkst. Eur (22 valstybės politikai). Informacija apie darbo užmokesčio ir socialinio draudimo sąnaudas pateikta 25 priede.

Nusidėvėjimo ir amortizacijos sąnaudos yra nepiniginis straipsnis, rodantis ilgalaikio materialiojo ir nematerialiojo turto sunaudojimą. Ataskaitinio laikotarpio pabaigoje jos sudarė 4 475,49 tūkst. Eur, arba 1905,98 tūkst. Eur didesnės, nei buvo 2024 metais. Šių sąnaudų didžiausia dalis tenka bendrųjų valstybės paslaugų funkcijai, kurios sąnaudos sudarė 1 895,60 tūkst. Eur (42,35 proc. visų nusidėvėjimo ir amortizacijos sąnaudų).

Komunalinių paslaugų ir ryšių sąnaudų daugiausiai padarė švietimo – 798,97 tūkst. Eur (45,83 proc.), sveikatos apsaugos – 268,02 tūkst. Eur (15,37 proc.) ir bendrųjų valstybės paslaugų – 193,40 tūkst. Eur (11,09 proc.) funkcijas vykdančios viešojo sektoriaus subjektai. 2025 metus palyginus su 2024 metais, komunalinių paslaugų ir ryšių sąnaudos sumažėjo 6,29 tūkst. Eur, arba 0,36 proc.

Komandiruočių sąnaudų 2025 metais daugiausiai teko bendrųjų valstybės paslaugų funkcijai (42,17 proc.) bei poilsio, kultūros ir religijos funkcijai (24,74 proc.). Palyginus su praėjusiais ataskaitiniais metais, komandiruočių sąnaudos padidėjo 9,96 tūkst. Eur.

Transporto sąnaudos, 2025 metus palyginus su 2024 metais, padidėjo 4,04 tūkst. Eur ir ataskaitinių metų pabaigoje sudarė 566,18 tūkst. Eur. Šių sąnaudų daugiausiai padarė švietimo (49,19 proc.), socialinės apsaugos (11,69 proc.) ir bendrųjų valstybės paslaugų (11,12 proc.) funkcijas vykdančios viešojo sektoriaus subjektai.

Kvalifikacijos kėlimo sąnaudų daugiausiai teko socialinės apsaugos (38,28 proc.) ir sveikatos apsaugos (19,31 proc.) funkcijoms. Iš viso 2025 metų pabaigoje kvalifikacijos sąnaudos buvo 73,74 tūkst. Eur, t. y. 16,82 tūkst. Eur daugiau, nei buvo 2024 metais.

Daugiausiai paprastojo remonto ir eksploatacijos sąnaudų (46,77 proc.) turėjo ekonomikos ir (18,23 proc.) sveikatos funkcijas vykdančios viešojo sektoriaus subjektai. Su praėjusiu ataskaitiniu laikotarpiu palyginus ataskaitinius metus, šios sąnaudos padidėjo 504,27 tūkst. Eur ir 2025 metų pabaigoje sudarė 1 721,01 tūkst. Eur.

Nuvertėjimo ir nurašytų sumų sąnaudos 2025 metais iš viso sudarė 7,90 tūkst. Eur, t. y. 41,87 proc. mažiau, nei buvo 2024 metais, iš jų didžiausia dalis sąnaudų tenka bendrųjų valstybės paslaugų funkcijai (84,50 proc.) vykdančioms viešojo sektoriaus subjektams. Tai nepiniginis straipsnis, rodantis ilgalaikio turto, atsargų ir gautinų sumų nuvertėjimą ir nurašymą per 2025 metus.

Sunaudotų ir parduotų atsargų savikaina 2025 metų pabaigoje sudarė 2 177,21 tūkst. Eur, t. y. 399,24 tūkst. Eur daugiau, nei buvo 2024 metų pabaigoje. Daugiausia ataskaitiniais metais šių sąnaudų patyrė švietimo (39,16 proc.) ir sveikatos apsaugos (31,45 proc.) funkcijas vykdančios viešojo sektoriaus subjektai.

Socialinių išmokų sąnaudos daugiausia padarytos socialinės apsaugos funkcijai vykdyti ir tai sudarė 13 982,04 tūkst. Eur (97,87 proc.). 2025 metus palyginus su 2024 metais, šios sąnaudos padidėjo 2 556,80 tūkst. Eur.

Nuomos sąnaudų daugiausiai turėjo poilsio, kultūros ir religijos funkcijas vykdančios viešojo sektoriaus subjektai (72,83 proc.). Nuomos sąnaudos 2025 metais sudarė 51,94 tūkst. Eur, kurių patirta 16,26 tūkst. Eur daugiau, negu buvo 2024 metais.

Finansavimo sąnaudos 2025 metais sudarė 3 090,38 tūkst. Eur, arba 4,45 proc. visų pagrindinės veiklos sąnaudų. Daugiausiai finansavimo sąnaudų atiteko ekonomikos (39,52 proc.) ir socialinės apsaugos (33,94 proc.) funkcijas vykdančioms viešojo sektoriaus subjektams.

Kitų paslaugų sąnaudų 2025 metais daugiausiai padarė aplinkos apsaugos (33,00 proc.), švietimo (16,41 proc.) ir ekonomikos (13,11 proc.) funkcijas vykdančios viešojo sektoriaus subjektai. 2025 metais kitų paslaugų sąnaudos sudarė 4 402,74 tūkst. Eur, t. y. 258,88 tūkst. Eur daugiau, nei buvo jų patirta 2024 metais.

Kitos sąnaudos 2025 metais sudarė 175,09 tūkst. Eur, t. y. 68,29 tūkst. Eur didesnės, nei buvo 2024 metais.

Šiose ataskaitose sąnaudos parodytos taikant kaupimo principą, o biudžeto vykdymo ataskaitose išlaidos rodomos taikant pinigų principą. Dalis sąnaudų yra finansuojamos ne iš valstybės, o iš kitų biudžetų, todėl sąnaudos finansinėse ataskaitose yra didesnės negu biudžeto vykdymo ataskaitose parodytos atitinkamos išlaidos.

15. Kitos veiklos rezultatas

Savivaldybės kitos veiklos rezultatas ataskaitinio laikotarpio pabaigoje sudarė 1 121,14 tūkst. Eur, arba 34,43 tūkst. Eur didesnis, nei buvo praėjusio ataskaitinio laikotarpio pabaigoje.

16. Finansinės ir investicinės veiklos rezultatas

Informacija apie finansinės ir investicinės veiklos pajamas ir sąnaudas pateikta 18 lentelėje (26 priedas).

18 lentelė. Finansinės ir investicinės veiklos pajamos ir sąnaudos

| Eil. Nr. | Straipsniai | Ataskaitinis laikotarpis | Praėjęs ataskaitinis laikotarpis | Pokytis |
|-----------|--|--------------------------|----------------------------------|---------------|
| 1 | 2 | 3 | 4 | 5=3-4 |
| 1. | Finansinės ir investicinės veiklos pajamos | 147,98 | 168,40 | -20,42 |
| 1.1. | Baudų ir delspinigių pajamos | 4,12 | 1,60 | 2,52 |
| 1.2. | Dividendai | 0,22 | 0,10 | 0,13 |
| 1.3. | Kitos finansinės ir investicinės veiklos pajamos | 143,64 | 166,70 | -23,06 |
| 1.4. | Pervestinos finansinės ir investicinės veiklos pajamos | 0,00 | 0,00 | 0,00 |
| 2. | Finansinės ir investicinės veiklos sąnaudos | -109,51 | -140,28 | 30,77 |
| 2.1. | Baudų ir delspinigių sąnaudos | -0,76 | -0,80 | 0,04 |
| 2.2. | Palūkanų sąnaudos | -107,70 | -118,05 | 10,35 |
| 2.3. | Kitos finansinės ir investicinės veiklos sąnaudos | -1,05 | -21,44 | 20,39 |
| 3. | Finansinės ir investicinės veiklos rezultatas (1–2) | 38,47 | 28,12 | 10,36 |

Savivaldybės finansinės ir investicinės veiklos pajamos 2025 metais sudarė 147,98 tūkst. Eur, iš kurių baudų ir delspinigių pajamos – 4,12 tūkst. Eur (tai gautini delspinigiai iš nuomotojų, už laiku nesumokėtą žemės nuomos mokestį ir turto nuomą), dividendai – 0,22 tūkst. Eur, kitos finansinės ir investicinės veiklos pajamos – 143,64 tūkst. Eur, iš kurių 52,81 tūkst. Eur sudaro skirtumas tarp turto, perduoto UAB „Pakruojos autotransportas“ įstatinio kapitalo didinimui, tikrosios ir likutinės vertės, Savivaldybės išdo gautos palūkanos už sąskaitos likutį – 40,11 tūkst. Eur, palūkanos už mokestines paskolas – 2,81 tūkst. Eur, mokestinės baudos – 4,81 tūkst. Eur, baudos už administracinius nusižengimus – 1,51 tūkst. Eur, delspinigiai – 28,97 tūkst. Eur.

Finansinės ir investicinės veiklos sąnaudos sudarė – 109,51 tūkst. Eur, rezultatas 38,47 tūkst. Eur. Rezultatui įtakos turėjo palūkanų sąnaudos dėl ilgalaikių paskolų dengimo, kurios 2025 metais sudarė 107,70 tūkst. Eur, t. y. 10,35 tūkst. Eur mažiau, nei jų buvo 2024 metais. Kitos finansinės ir investicinės veiklos sąnaudos sudarė -1,05 tūkst. Eur. Šią sumą sudaro užregistruotos delspinigių už laiku nesumokėtą žemės nuomos mokestį nuvertėjimas.

Informacija apie įsipareigojimų dalį eurais ir užsienio valiutomis pateikta 19 lentelėje (27 priedas).

19 lentelė. Informacija apie įsipareigojimų dalį (įskaitant finansinės nuomos (lizingo) įsipareigojimus) eurais ir užsienio valiutomis

| Eil. Nr. | Įsipareigojimų dalis valiuta | Balansinė vertė ataskaitinio laikotarpio pradžioje | Balansinė vertė ataskaitinio laikotarpio pabaigoje |
|----------|------------------------------|--|--|
| 1 | 2 | 3 | 4 |
| 1. | Eurais | 10 117,98 | 11 041,42 |
| | Iš viso | 10 117,98 | 11 041,42 |

17. Apskaitos politikos keitimo ir esminių apskaitos klaidų taisymo įtaka

Apskaitos politikos keitimo ir esminių apskaitos klaidų taisymo įtakos 2025 metų pabaigoje nebuvo (2024 metų pabaigoje taip pat nebuvo).

18. Pinigų srautų ataskaita

Pagrindinės veiklos pinigų srautai ataskaitiniu laikotarpiu sudarė 4 257,24 tūkst. Eur (praėjusį ataskaitinį laikotarpį buvo 3 967,35 tūkst. Eur). Įplaukos per ataskaitinį laikotarpį siekė 68 922,65 tūkst. Eur, arba 7 866,29 tūkst. Eur didesnės, negu buvo praėjusį ataskaitinį laikotarpį. Finansavimo sumos kitoms išlaidoms 2025 metais sudarė 30 891,72 tūkst. Eur, iš kurių 27 434,59 tūkst. Eur iš valstybės biudžeto. Iš mokesčių gautos įplaukos 2025 metais sudarė 26 312,65 tūkst. Eur, t. y. 2 437,88 tūkst. Eur didesnės, nei buvo gautos 2024 metais.

Pervestos lėšos 2025 metais buvo 3 135,00 tūkst. Eur, arba 0,30 proc. mažesnės negu 2024 metais.

Išmokos per ataskaitinį laikotarpį siekė 61 530,41 tūkst. Eur, arba 7 585,88 tūkst. Eur didesnės, nei buvo praėjusiu ataskaitiniu laikotarpiu. Didžiausia išmokų dalis per 2025 metus atiteko švietimo funkcijai, kuri sudarė 19 201,93 tūkst. Eur (31,21 proc. nuo visų išmokų) ir socialinės apsaugos funkcijai – 18 748,95 tūkst. Eur (30,47 proc. nuo visų išmokų). Mažiausia dalis atiteko gynybos funkcijai, kuri 2025 metais buvo 58,94 tūkst. Eur (0,10 proc. nuo visų išmokų).

Investicinės veiklos pinigų srautai 2025 metais sudarė 5 810,47 tūkst. Eur, t. y. 2 054,22 tūkst. Eur didesni, negu buvo 2024 metais.

Finansinės veiklos pinigų srautai ataskaitiniu laikotarpiu sudarė 1 619,58 tūkst. Eur. Įplaukos iš gautų paskolų 2025 metais sudarė 1 409,23 tūkst. Eur, 2024 metais – 1 080,00 tūkst. Eur. Gautų paskolų grąžinimas 2025 metais siekė 548,30 tūkst. Eur, 2024 metais – 548,65 tūkst. Eur. Finansinės nuomos (lizingo) įsipareigojimų apmokėjimas ataskaitiniais metais sudarė 48,80 tūkst. Eur, arba 5,99 tūkst. Eur daugiau, nei buvo praėjusį ataskaitinį laikotarpį. Gautos finansavimo sumos ilgalaikiam turtui įsigyti 2025 metais buvo 807,45 tūkst. Eur, t. y. 792,07 tūkst. Eur daugiau, nei buvo 2024 metais. 2025 metų pradžią palyginus su 2025 metų pabaiga, pinigų ir pinigų ekvivalentų padidėjimas sudarė 66,36 tūkst. Eur (2024 metų pradžią palyginus su pabaiga buvo pinigų padidėjimas 700,20 tūkst. Eur).

19. Kontroliuojamų akcinių ir uždaryjū akcinių bendrovių jungtinė finansinės būklės ataskaita (balansas)

Ilgalaikis turtas paskutinę ataskaitinio laikotarpio dieną buvo 45 127,16 tūkst. Eur, t. y. 1 214,53 tūkst. Eur mažesnis, negu buvo paskutinę praėjusio ataskaitinio laikotarpio dieną. Didžiausią dalį 2025 metais sudarė materialusis turtas – 45 087,09 tūkst. Eur (2024 metais jo buvo 370,98 tūkst. Eur daugiau).

Kito trumpalaikio turto 2025 metų pabaigoje buvo 6 792,50 tūkst. Eur, t. y. 766,52 tūkst. Eur daugiau, negu jo buvo 2024 metų pabaigoje. Didžiausią dalį ataskaitinio laikotarpio pabaigoje iš kito trumpalaikio turto sudarė pinigai ir pinigų ekvivalentai – 2 214,79 tūkst. Eur (32,61 proc.) ir kitos per vienus metus gautinos sumos, kurios sudarė 44,86 proc.

Iš viso turto paskutinę ataskaitinio laikotarpio dieną buvo 51 919,66 tūkst. Eur, t. y. 448,01 tūkst. Eur mažiau, negu jo buvo paskutinę praėjusio ataskaitinio laikotarpio dieną.

Nuosavas kapitalas 2025 metų pabaigoje sudarė 23 145,26 tūkst. Eur, 2024 metų pabaigoje siekė 21 696,11 tūkst. Eur, iš kurių įstatinis kapitalas sudarė 20 198,01 tūkst. Eur (2024 metais buvo 19 546,67 tūkst. Eur). Perkainojimo rezervas (rezultatai) ataskaitiniais metais siekė 92,63 tūkst. Eur, o 2024 metais jo buvo 100,76 tūkst. Eur, rezervai 2025 metais – 1 438,82 tūkst. Eur, 2024 metais buvo 46,62 tūkst. Eur mažiau.

Nepaskirstytas pelnas 2025 metais buvo 1 415,79 tūkst. Eur (iš kurių 1 437,62 tūkst. Eur ataskaitinių metų pelnas ir 21,82 tūkst. Eur ankstesnių metų nuostolis).

Dotacijos ir subsidijos paskutinę ataskaitinio laikotarpio dieną sudarė 19 736,93 tūkst. Eur, t. y. 1 113,74 tūkst. Eur mažesnės, negu buvo paskutinę praėjusio ataskaitinio laikotarpio dieną.

Įsipareigojimų viešojo sektoriaus subjektams 2025 metų pabaigoje, kaip ir 2024 metų pabaigoje, nebuvo.

Kiti įsipareigojimai 2025 metų pabaigoje sudarė 9 037,47 tūkst. Eur, iš jų 3 460,18 tūkst. Eur po vienu metų mokėtinos sumos ir ilgalaikiai įsipareigojimai. 2024 metų pabaigoje kiti įsipareigojimai buvo 9 820,89 tūkst. Eur, iš kurių 4 087,82 tūkst. Eur atiteko po vienu metų mokėtinoms sumoms ir ilgalaikiams įsipareigojimams.

Iš viso nuosavo kapitalo ir įsipareigojimų paskutinę ataskaitinio laikotarpio dieną buvo 51 919,66 tūkst. Eur, t. y. 0,86 proc. mažiau, negu jo buvo paskutinę praėjusio ataskaitinio laikotarpio dieną (28 priedas).

21. Informacija apie sudarytas koncesijos ir valdžios ir privataus subjektų partnerystės sutartis

Pakruojo rajono savivaldybė sudarytų koncesijos sutarčių 2025 metais neturėjo.

PRIDEDAMA:

1. Informacija apie nematerialiojo turto balansinės vertės pasikeitimą (1 priedas), 2 lapai;
2. Informacija apie ilgalaikio materialiojo turto, vertinamo įsigijimo savikaina, balansinės vertės pasikeitimą (2 priedas), 2 lapai;
3. Informacija apie ilgalaikio materialiojo turto, vertinamo tikrąja verte, balansinės vertės pasikeitimą (3 priedas), 2 lapai;
4. Pagal panaudos sutartis gauto turto vertė, nurodyta sutartyje pagal turto grupes paskutinę ataskaitinio laikotarpio dieną (4 priedas), 1 lapas;
5. Pagal panaudos sutartis perduoto turto balansinė vertė pagal turto grupes paskutinę ataskaitinio laikotarpio dieną (5 priedas), 1 lapas;
6. Informacija apie valstybei nuosavybės teise priklausančio, savivaldybės patikėjimo teise valdomo ilgalaikio materialiojo turto balansinę vertę (6 priedas), 1 lapas;
7. Atsargų vertė pagal grupes (7 priedas), 1 lapas;
8. Valstybei nuosavybės teise priklausančių, savivaldybės patikėjimo teise valdomų atsargų balansinė vertė laikotarpio pabaigoje (8 priedas), 1 lapas;
9. Informacija apie išankstinius apmokėjimus (9 priedas), 1 lapas;
10. Informacija apie per vienus metus gautinas sumas (10 priedas), 1 lapas;
11. Finansavimo sumos pagal šaltinį, tikslinę paskirtį ir jų pokyčiai per ataskaitinį laikotarpį (11 priedas), 1 lapas;
12. Informacija apie per ataskaitinį laikotarpį gautą finansinę ir nefinansinę paramą (12 priedas), 1 lapas;
13. Informacija apie paramos panaudojimą per ataskaitinį laikotarpį (13 priedas), 1 lapas;
14. Įsipareigojimų, apskaitoje užregistruotų amortizuota savikaina, pokytis per ataskaitinį periodą (14 priedas), 1 lapas;
15. Atidėjiniai pagal jų paskirtį (15 priedas), 1 lapas;
16. Informacija apie paskolų įvykdymo terminus ir palūkanų normas (16 priedas), 1 lapas;
17. Gautos paskolos ir išleisti ne nuosavybės vertybiniai popieriai pagal grąžinimo ir išpirkimo laikotarpius paskutinę ataskaitinio laikotarpio dieną (17 priedas), 1 lapas;
18. Suteiktos garantijos dėl paskolų (18 priedas), 1 lapas;
19. Informacija apie kai kurias trumpalaikes mokėtinas sumas (19 priedas), 1 lapas;
20. Mokesčių sumos pagal atskirą mokesčių grynąją vertę (20 priedas), 1 lapas;
21. Pagrindinės veiklos kitų pajamų pateikimas žemesniojo ir aukštesniojo lygių viešojo sektoriaus subjekto finansinių ataskaitų aiškinamajame rašte (21 priedas), 1 lapas;
22. Kitos veiklos pajamų ir sąnaudų pateikimas žemesniojo ir aukštesniojo lygių viešojo sektoriaus subjekto finansinių ataskaitų aiškinamajame rašte (22 priedas), 1 lapas;
23. Ataskaitinio laikotarpio informacija pagal veiklos segmentus (23 priedas), 1 lapas;
24. Praėjusio ataskaitinio laikotarpio informacija pagal veiklos segmentus (24 priedas), 1 lapas;
25. Informacijos apie darbo užmokesčio ir socialinio draudimo sąnaudas pateikimas aiškinamajame rašte (25 priedas), 1 lapas;
26. Finansinės ir investicinės veiklos pajamos ir sąnaudos (26 priedas), 1 lapas;
27. Informacija apie įsipareigojimų dalį (įskaitant finansinės nuomos (lizingo) įsipareigojimus) eurais ir užsienio valiutomis (27 priedas), 1 lapas;

28. Kontroliuojamų akcinių ir uždarytųjų akcinių bendrovių jungtinė finansinės būklės ataskaita (balansas) (28 priedas), 1 lapas;
29. Pažyma Nr. 1 „Dėl viešojo sektoriaus subjektų grupės metinių finansinių ataskaitų rinkiniui nustatyto reikšmingumo kriterijaus“ (29 priedas), 1 lapas;
30. Bendra konsoliduotųjų ataskaitų korektiškumo tikrinimo ataskaita (K-KKK-A-KK) (30 priedas), 3 lapai;
31. Konsolidavimo kontrolės bendroji ataskaita (detali) metinė (K-KBA-B-KK-M) (31 priedas), 2 lapai;
32. Konsolidavimo įrašų registras (K-PKA-D-KK) (32 priedas), 1 lapas.

Savivaldybės meras

Saulius Margis

Finansų skyriaus vyr. specialistė Rasa Stalionienė

Pakruojo rajono savivaldybė, Kęstučio 4, Pakruojis, LT-83152

2025 M. GRUODŽIO 31 D. pasibaigusių metų VIEŠOJO SEKTORIAUS SUBJEKTŲ GRUPĖS METINIŲ FINANSINIŲ ATASKAITŲ RINKINYS

(Visos sumos tūkstančiais eurų, jei nenurodyta kitaip)

Patvirtinta
ID -2147345900
D/L 2026-04-14 11:45:03

P3 Nematerialusis turtas

INFORMACIJA APIE NEMATERIALIOJO TURTO BALANSINĖS VERTĖS PASIKEITIMĄ

| Eil. Nr. | Straipsniai | Plėtros darbai | Programinė įranga ir jos licencijos | Kitas nematerialusis turtas | | | Nebaigti projektai ir išankstiniai apmokėjimai | | Prestižas | Iš viso |
|----------|---|----------------|-------------------------------------|-----------------------------------|---------------------------|-----------------------------|--|--------------------------|-----------|-----------|
| | | | | Patentai, autorių ir kitos teisės | Nematerialiosios vertybės | Kitas nematerialusis turtas | Nebaigti projektai | Išankstiniai apmokėjimai | | |
| 1 | 2 | 3 | 4 | 5 | 6 | 7 | 8 | 9 | 10 | 11 |
| 1 | Įsigijimo ar pasigaminimo savikaina ataskaitinio laikotarpio pradžioje | | 335,11 | | | 876,28 | 91,90 | | | 1.303,30 |
| 2 | Įsigijimai per ataskaitinį laikotarpį | | 171,88 | | | 103,68 | 84,87 | | | 360,43 |
| 2.1 | pirkto nematerialiojo turto įsigijimo savikaina | | 171,88 | | | 103,68 | 84,87 | | | 360,43 |
| 2.2 | neatlygintinai gauto nematerialiojo turto įsigijimo savikaina | | | | | | | | | |
| 2.3 | nematerialusis turtas, įsigytas pagal finansinės nuomos (lizingo) sutartis | | | | | | | | | |
| 3 | Parduoto, perduoto ir nurašyto nematerialiojo turto suma per ataskaitinį laikotarpį | | -18,06 | | | -4,28 | | | | -22,33 |
| 3.1 | parduoto | | | | | | | | | |
| 3.2 | perduoto | | | | | | | | | |
| 3.3 | nurašyto | | -18,06 | | | -4,28 | | | | -22,33 |
| 4 | Pergrupavimai (+/-) | | | | | | | | | |
| 5 | Kiti pokyčiai | | | | | | | | | |
| 6 | Įsigijimo ar pasigaminimo savikaina ataskaitinio laikotarpio pabaigoje (1+2-3+/-4+/-5) | | 488,94 | | | 975,69 | 176,77 | | | 1.641,40 |
| 6.1 | Iš jos: Nematerialiojo turto, kuris yra visiškai amortizuotas, tačiau vis dar naudojamas viešojo sektoriaus subjekto veikloje, įsigijimo ar pasigaminimo savikaina | | 37,88 | | | 1,10 | | | | 38,97 |
| 7 | Sukaupta amortizacijos suma ataskaitinio laikotarpio pradžioje | X | -302,40 | | X | -799,85 | X | X | | -1.102,26 |
| 8 | Neatlygintinai gauto nematerialiojo turto sukaupta amortizacijos suma | X | | | X | | X | X | | |
| 9 | Apskaičiuota amortizacijos suma per ataskaitinį laikotarpį | X | -33,21 | | X | -48,33 | X | X | | -81,54 |
| 10 | Sukaupta parduoto, perduoto ir nurašyto nematerialiojo turto amortizacijos suma | X | 18,06 | | X | 4,28 | X | X | | 22,33 |
| 10.1 | parduoto | X | | | X | | X | X | | |
| 10.2 | perduoto | X | | | X | | X | X | | |
| 10.3 | nurašyto | X | 18,06 | | X | 4,28 | X | X | | 22,33 |
| 11 | Pergrupavimai (+/-) | X | | | X | | X | X | | |
| 12 | Kiti pokyčiai | X | | | X | | X | X | | |
| 13 | Sukaupta amortizacijos suma ataskaitinio laikotarpio pabaigoje (7+8+9-10+/-11+/-12) | X | -317,56 | | X | -843,90 | X | X | | -1.161,46 |
| 14 | Nuvertėjimo suma ataskaitinio laikotarpio pradžioje | | | | | | | | | |
| 15 | Neatlygintinai gauto nematerialiojo turto sukaupta nuvertėjimo suma | | | | | | | | | |

P3 Nematerialusis turtas

INFORMACIJA APIE NEMATERIALIOJO TURTO BALANSINĖS VERTĖS PASIKEITIMĄ

| Eil. Nr. | Straipsniai | Plėtros darbai | Programinė įranga ir jos licencijos | Kitas nematerialusis turtas | | | Nebaigti projektai ir išankstiniai apmokėjimai | | Prestižas | Iš viso |
|----------|---|----------------|-------------------------------------|-----------------------------------|---------------------------|-----------------------------|--|--------------------------|-----------|---------|
| | | | | Patentai, autorių ir kitos teisės | Nematerialiosios vertybės | Kitas nematerialusis turtas | Nebaigti projektai | Išankstiniai apmokėjimai | | |
| 1 | 2 | 3 | 4 | 5 | 6 | 7 | 8 | 9 | 10 | 11 |
| 16 | Apskaičiuota nuvertėjimo suma per ataskaitinį laikotarpį | | | | | | | | | |
| 17 | Panaikinta nuvertėjimo suma per ataskaitinį laikotarpį | | | | | | | | | |
| 18 | Suakaupta perduoto, perduoto ir nurašyto nematerialiojo turto nuvertėjimo suma | | | | | | | | | |
| 18.1 | perduoto | | | | | | | | | |
| 18.2 | perduoto | | | | | | | | | |
| 18.3 | nurašyto | | | | | | | | | |
| 19 | Pergrupavimai (+/-) | | | | | | | | | |
| 20 | Kiti pokyčiai | | | | | | | | | |
| 21 | Nuvertėjimo suma ataskaitinio laikotarpio pabaigoje (14+15+16-17-18+/-19+/-20) | | | | | | | | | |
| 22 | Nematerialiojo turto likutinė vertė ataskaitinio laikotarpio pabaigoje (6-13-21) | | 171,38 | | | 131,78 | 176,77 | | | 479,93 |
| 23 | Nematerialiojo turto likutinė vertė ataskaitinio laikotarpio pradžioje (1-7-14) | | 32,71 | | | 76,43 | 91,90 | | | 201,04 |
| 24 | Per ataskaitinį laikotarpį apskaičiuotos sąnaudos už teisę naudotis programine įranga ir licencijomis | X | | X | X | X | X | X | X | |
| 25 | Per ataskaitinį laikotarpį apskaičiuotos sąnaudos nematerialiųjų vertybių tvarkymui ir apsaugai | X | X | X | | X | X | X | X | |

Pastabos:

1. X pažymėti ataskaitos laukai nepildomi.
2. Ataskaitos 5, 12, 20 eilutėse nurodyti pokyčiai turi būti paaiškinti aiškinamajame rašte.
3. Ataskaitos 8 ir 15 eilutėse nurodoma kito subjekto suakaupta nematerialiojo turto amortizacijos arba nuvertėjimo suma iki perdavimo.
4. Ataskaitos 10 stulpelis „Prestižas“ pildomas tik konsoliduotosiose finansinėse ataskaitose.

Pakruojo rajono savivaldybė, Kęstučio 4, Pakruojis, LT-83152

2025 M. GRUODŽIO 31 D. pasibaigusiu metų VIEŠOJO SEKTORIAUS SUBJEKTŲ GRUPĖS METINIŲ FINANSINIŲ ATASKAITŲ RINKINYS

(Visos sumos tūkstančiais eurų, jei nenurodyta kitaip)

Patvirtinta
ID -2147345900
D/L 2026-04-14 11:45:03

P4-1 Ilgalaikis materialusis turtas įsigijim

INFORMACIJA APIE ILGALAIKIO MATERIALIOJO TURTO, VERTINAMO ĮSIGIJIMO SAVIKAINA, BALANSINĖS VERTĖS PASKIETIMĄ

| Eil. Nr. | Straipsniai | Pastatai | Infrastruktūros statiniai | Kiti statiniai | Masinos ir įrenginiai | Transporto priemonės | Baldai, biuro įranga ir kitas ilgalaikis materialusis turtas | Nebaigta statyba ir išankstiniai apmokėjimai | Is viso |
|----------|--|------------|---------------------------|----------------|-----------------------|----------------------|--|--|------------|
| 1 | 2 | 3 | 4 | 5 | 6 | 7 | 8 | 9 | 10 |
| 1 | Įsigijimo ar pasigaminimo savikaina ataskaitinio laikotarpio pradžioje | 32.074,23 | 60.835,17 | 4.818,39 | 3.427,45 | 2.218,36 | 5.480,92 | 10.749,89 | 119.604,41 |
| 2 | Įsigijimai per ataskaitinį laikotarpį (2.1+2.2+2.3+2.4) | 538,65 | 230,88 | 79,42 | 243,79 | 261,98 | 834,42 | 3.776,95 | 5.966,09 |
| 2.1 | pirkto turto (išskyrus nurodytą 2.3 ir 2.4 papunkčiuose) įsigijimo savikaina | 248,62 | 6,19 | 52,62 | 187,00 | 251,98 | 771,31 | 3.803,75 | 5.321,47 |
| 2.2 | neatlygintinai gauto turto įsigijimo savikaina | 290,04 | 224,70 | 26,80 | 56,78 | 10,00 | 63,11 | -26,80 | 644,63 |
| 2.3 | pagal finansinės nuomos (lizingo) požymius atitinkančias sutartis įsigyto turto įsigijimo savikaina | | | | | | | | |
| 2.4 | turtas, dėl kurio sudarytos valdžios ir privataus sektorių partnerystės sutartys | | | | | | | | |
| 3 | Parduoto, perduoto ir nurašyto turto suma per ataskaitinį laikotarpį (3.1+3.2+3.3) | -22,84 | 0,00 | -2,21 | -223,37 | -25,34 | -260,26 | 0,00 | -534,02 |
| 3.1 | parduoto | -7,41 | | | | | | | -7,41 |
| 3.2 | perduoto | 0,00 | 0,00 | 0,00 | -11,89 | 0,00 | -4,40 | 0,00 | -16,28 |
| 3.3 | nurašyto | -15,43 | | -2,21 | -211,49 | -25,34 | -255,86 | | -510,33 |
| 4 | Pergrupavimai (+/-) | 360,27 | 568,70 | 708,14 | -119,09 | -8,14 | -378,78 | -1.922,30 | -791,20 |
| 5 | Kiti pokyčiai | | | | | | | | |
| 6 | Įsigijimo ar pasigaminimo savikaina ataskaitinio laikotarpio pabaigoje (1+2-3+/-4+/-5) | 32.950,32 | 61.634,75 | 5.603,75 | 3.328,78 | 2.446,85 | 5.676,30 | 12.604,54 | 124.245,28 |
| 6.1 | Iš jos: turto, kuris yra visiškai nudėvėtas, tačiau vis dar naudojamas viešojo sektoriaus subjekto veikloje, įsigijimo arba pasigaminimo savikaina | 36,04 | 19,53 | 16,89 | 180,79 | 314,56 | 147,76 | | 715,56 |
| 7 | Sukaupta nusidėvėjimo suma ataskaitinio laikotarpio pradžioje | -11.520,11 | -47.129,95 | -2.894,51 | -2.663,58 | -1.787,31 | -3.056,24 | X | -69.051,69 |
| 8 | Neatlygintinai gauto turto sukaupta nusidėvėjimo suma | -0,12 | -220,75 | 0,00 | -15,45 | 0,00 | -5,50 | X | -241,81 |
| 9 | Apskačiuota nusidėvėjimo suma per ataskaitinį laikotarpį | -616,64 | -2.906,94 | -161,43 | -144,17 | -128,84 | -435,93 | X | -4.393,95 |
| 10 | Sukaupta parduoto, perduoto ir nurašyto turto nusidėvėjimo suma (10.1+10.2+10.3) | 2,08 | | 2,21 | 213,24 | 25,34 | 235,23 | X | 478,09 |
| 10.1 | parduoto | 1,81 | | | | | | X | 1,81 |
| 10.2 | perduoto | 0,00 | | 0,00 | 11,89 | 0,00 | 4,13 | X | 16,02 |
| 10.3 | nurašyto | 0,27 | | 2,21 | 201,35 | 25,34 | 231,10 | X | 460,27 |
| 11 | Pergrupavimai (+/-) | 77,66 | 14,82 | -11,13 | 109,06 | 19,73 | 292,12 | X | 502,26 |
| 12 | Kiti pokyčiai | | | | | | | X | |
| 13 | Sukaupta nusidėvėjimo suma ataskaitinio laikotarpio pabaigoje (7+8+9-10+/-11+/-12) | -12.057,13 | -50.242,82 | -3.064,87 | -2.500,90 | -1.871,08 | -2.970,32 | X | -72.707,11 |
| 14 | Nuvertėjimo suma ataskaitinio laikotarpio pradžioje | -238,65 | -23,27 | | | | | | -261,92 |
| 15 | Neatlygintinai gauto turto sukaupta nuvertėjimo suma | | | | | | | | |
| 16 | Apskačiuota nuvertėjimo suma per ataskaitinį laikotarpį | | | | | | | | |
| 17 | Panaikinta nuvertėjimo suma per ataskaitinį laikotarpį | | | | | | | | |
| 18 | Sukaupta parduoto, perduoto ir nurašyto turto nuvertėjimo suma (18.1+18.2+18.3) | | | | | | | | |
| 18.1 | parduoto | | | | | | | | |
| 18.2 | perduoto | | | | | | | | |
| 18.3 | nurašyto | | | | | | | | |
| 19 | Pergrupavimai (+/-) | | | | | | | | |
| 20 | Kiti pokyčiai | | | | | | | | |
| 21 | Nuvertėjimo suma ataskaitinio laikotarpio pabaigoje (14+15+16-17-18+/-19+/-20) | -238,65 | -23,27 | | | | | | -261,92 |
| 22 | Ilgalaikio materialiojo turto likutinė vertė ataskaitinio laikotarpio pabaigoje (6-13-21) | 20.654,54 | 11.368,66 | 2.538,88 | 827,88 | 575,77 | 2.705,99 | 12.604,54 | 51.276,25 |
| 22.1 | Iš jos: pagal finansinės nuomos (lizingo) požymius atitinkančias sutartis įsigyto turto, kurio finansinės nuomos (lizingo) sutarties laikotarpis nėra pasibaigęs, likutinė vertė | | | | | 186,74 | | | 186,74 |
| 22.2 | turto, dėl kurio sudarytos valdžios ir privataus sektorių partnerystės sutartys, likutinė vertė | | | | | | | | |
| 22.3 | turto, kurio kontrolę riboja sutartys ar teisės aktai, ir turto, užstatyto kaip įsipareigojimų įvykdymo garantija, likutinė vertė | | | | | | | | |
| 22.4 | nebenaudojamo viešojo sektoriaus subjekto veikloje turto likutinė vertė | | | | | | | | |
| 22.5 | laikini nenaudojami viešojo sektoriaus subjekto veikloje turto likutinė vertė | | | | | | | | |
| 22.6 | pastatų, kurie nenaudojami įprastoje veikloje, bet yra laikomi vien tik pajamoms iš nuomos gauti, likutinė vertė | | | | X | X | X | X | |
| 23 | Ilgalaikio materialiojo turto likutinė vertė ataskaitinio laikotarpio pradžioje (1-7-14) | 20.315,48 | 13.681,94 | 1.923,88 | 763,87 | 431,05 | 2.424,68 | 10.749,89 | 50.290,80 |

P4-1 Ilgalaikis materialusis turtas įsigijim

INFORMACIJA APIE ILGALAIKIO MATERIALIOJO TURTO, VERTINAMO ĮSIGIJIMO SAVIKAINA, BALANSINĖS VERTĖS PASIKEITIMĄ

| Eil. Nr. | Straipsniai | Pastatai | Infrastruktūros statiniai | Kiti statiniai | Mašinos ir įrenginiai | Transporto priemonės | Baldai, biuro įranga ir kitas ilgalaikis materialusis turtas | Nebaigta statyba ir išankstiniai apmokėjimai | Iš viso |
|----------|---|----------|---------------------------|----------------|-----------------------|----------------------|--|--|---------|
| 1 | 2 | 3 | 4 | 5 | 6 | 7 | 8 | 9 | 10 |
| 23.1 | Iš jos: pagal finansinės nuomos (lizingo) požymius atitinkančias sutartis įsigyto turto, kurio finansinės nuomos (lizingo) sutarties laikotarpis nėra pasibaigęs, likutinė vertė | | | | | 192,82 | | | 192,82 |
| 23.2 | turto, dėl kurio sudarytos valdžios ir privataus sektorių partnerystės sutartys, likutinė vertė | | | | | | | | |
| 23.3 | turto, kurio kontrolę riboja sutartys ar teisės aktai, ir turto, užstatyto kaip įsipareigojimų įvykdymo garantija, likutinė vertė | | | | | | | | |
| 23.4 | nebenaudojamo viešojo sektoriaus subjekto veikloje turto likutinė vertė | | | | | | | | |
| 23.5 | laikiniai nenaudojamo viešojo sektoriaus subjekto veikloje turto likutinė vertė | | | | | | | | |
| 23.6 | pastatų, kurie nenaudojami įprastose veiklose, bet yra laikomi vien tik pajamoms iš nuomos gauti, likutinė vertė | | | | X | X | X | X | |

Pastabos:

1. X pažymėti ataskaitos laukai nepildomi.
2. Lentelės 5, 12 ir 20 eilutėse nurodyti pokyčiai turi būti paaiškinti aiškinamajame rašte.
3. Lentelės 8 ir 15 eilutėse nurodoma kito subjekto sukaupta turto nusidėvėjimo arba nuvertėjimo suma iki perdavimo

Pakruojo rajono savivaldybė, Kęstučio 4, Pakruojis, LT-83152

2025 M. GRUODŽIO 31 D. pasibaigusių metų VIEŠOJO SEKTORIAUS SUBJEKTŲ GRUPĖS METINIŲ FINANSINIŲ ATASKAITŲ RINKINYS

(Visos sumos tūkstančiais eurų, jei nenurodyta kitaip)

Patvirtinta
ID -2147345900
D/L 2026-04-14 11:45:03

P4-2 Ilgalaikis materialusis turtas tikrąja verte

INFORMACIJA APIE ILGALAIKIO MATERIALIOJO TURTO, VERTINAMO TIKRĄJA VERTE, BALANSINĖS VERTĖS PASIKEITIMĄ

| Eil. Nr. | Straipsniai | Žemė | | | Nekilnojamosios kultūros vertybės | Kilnojamosios kultūros vertybės | Kitos vertybės | Iš viso |
|----------|--|------------------------|---------------------------|-----------------------------|-----------------------------------|---------------------------------|----------------|-----------|
| | | Laisva valstybinė žemė | Sklypai (valstybinė žemė) | Sklypai (savivaldybių žemė) | | | | |
| 1 | 2 | 3 | 4 | 5 | 6 | 7 | 8 | 9 |
| 1 | Išgijimo ar pasigaminimo savikaina ataskaitinio laikotarpio pradžioje | 1.019,43 | 4.260,41 | 22,32 | 866,08 | 33,19 | | 6.201,43 |
| 2 | Išgijimai per ataskaitinį laikotarpį (2.1+2.2+2.3) | | | | | 33,19 | | 33,19 |
| 2.1 | pirkto turto išgijimo savikaina | | | | | | | |
| 2.2 | neatlygintinai gauto turto išgijimo savikaina | | | | | 33,19 | | 33,19 |
| 2.3 | pagal finansinės nuomos (lizingo) požymius atitinkančias sutartis įsigyto turto išgijimo savikaina | | | | | | | |
| 3 | Parduoto, perduoto ir nurašyto turto suma per ataskaitinį laikotarpį (3.1+3.2+3.3) | | -0,34 | | -276,20 | -33,19 | | -309,73 |
| 3.1 | parduoto | | | | | | | |
| 3.2 | perduoto | | -0,34 | | -275,41 | -33,19 | | -308,94 |
| 3.3 | nurašyto | | | | -0,78 | | | -0,78 |
| 4 | Pergrupavimai (+/-) | -30,83 | 16,11 | | -0,75 | 43,45 | | 27,98 |
| 5 | Kiti pokyčiai | | | | | | | |
| 6 | Išgijimo ar pasigaminimo savikaina ataskaitinio laikotarpio pabaigoje (1+2-3+/-4+/-5) | 988,60 | 4.276,19 | 22,32 | 589,12 | 76,65 | | 5.952,88 |
| 7 | Suakaupta nusidėvėjimo suma ataskaitinio laikotarpio pradžioje iki turto vertinimo tikrosios vertės metodu | X | X | X | | | X | |
| 8 | Neatlygintinai gauto turto suakaupta nusidėvėjimo suma | X | X | X | | | X | |
| 9 | Suakaupta parduoto, perduoto ir nurašyto turto nusidėvėjimo suma (9.1+9.2+9.3) | X | X | X | | | X | |
| 9.1 | parduoto | X | X | X | | | X | |
| 9.2 | perduoto | X | X | X | | | X | |
| 9.3 | nurašyto | X | X | X | | | X | |
| 10 | Pergrupavimai (+/-) | X | X | X | | | X | |
| 11 | Kiti pokyčiai | X | X | X | | | X | |
| 12 | Suakaupta nusidėvėjimo suma ataskaitinio laikotarpio pabaigoje iki turto vertinimo tikrosios vertės metodu (7+8+9-10+/-11) | X | X | X | | | X | |
| 13 | Nuvertėjimo suma ataskaitinio laikotarpio pradžioje iki turto vertinimo tikrosios vertės metodu | X | X | X | | | X | |
| 14 | Neatlygintinai gauto turto suakaupta nuvertėjimo suma | X | X | X | | | X | |
| 15 | Panaikinta nuvertėjimo suma per ataskaitinį laikotarpį | X | X | X | | | X | |
| 16 | Suakaupta parduoto, perduoto ir nurašyto turto nuvertėjimo suma (16.1+16.2+16.3) | X | X | X | | | X | |
| 16.1 | parduoto | X | X | X | | | X | |
| 16.2 | perduoto | X | X | X | | | X | |
| 16.3 | nurašyto | X | X | X | | | X | |
| 17 | Pergrupavimai (+/-) | X | X | X | | | X | |
| 18 | Kiti pokyčiai | X | X | X | | | X | |
| 19 | Nuvertėjimo suma ataskaitinio laikotarpio pabaigoje iki turto vertinimo tikrosios vertės metodu (13+14-15-16+/-17+/-18) | X | X | X | | | X | |
| 20 | Tikroji vertė ataskaitinio laikotarpio pradžioje | 2.131,82 | 1.066,69 | 20,71 | 8.149,70 | 84,05 | | 11.452,97 |
| 21 | Neatlygintinai gauto turto iš kito subjekto sukauptos tikrosios vertės pokytis | | | | 508,51 | 84,05 | | 592,56 |
| 22 | Tikrosios vertės pasikeitimo per ataskaitinį laikotarpį suma (+/-) | 4.323,19 | 722,58 | 4,21 | | | | 5.049,98 |
| 23 | Parduoto, perduoto ir nurašyto turto tikrosios vertės suma (23.1+23.2+23.3) | | -6,18 | | -512,40 | -84,05 | | -602,63 |
| 23.1 | parduoto | | | | | | | |
| 23.2 | perduoto | | -6,18 | | -508,51 | -84,05 | | -598,74 |
| 23.3 | nurašyto | | | | -3,89 | | | -3,89 |
| 24 | Pergrupavimai (+/-) | -64,45 | 24,78 | | -8,65 | | | -48,32 |
| 25 | Kiti pokyčiai | | | | | | | |
| 26 | Tikroji vertė ataskaitinio laikotarpio pabaigoje (20+21+/-22-23+/-24+/-25) | 6.390,56 | 1.807,86 | 24,93 | 8.137,16 | 84,05 | | 16.444,56 |
| 27 | Ilgalaikio materialiojo turto likutinė vertė ataskaitinio laikotarpio pabaigoje (6-12-19+26) | 7.379,16 | 6.084,05 | 47,25 | 8.726,29 | 160,70 | | 22.397,44 |
| 27.1 | Iš jos: | X | X | X | X | X | X | X |
| 27.1.1 | vertė, nustatyta nepriklausomų turto vertintojų | | | | | | | |
| 27.1.2 | vidutinė rinkos vertė | | | 22,71 | | | | 22,71 |
| 27.1.3 | vertė, nustatyta remiantis išgijimo savikaina | 7.379,16 | 6.084,05 | 24,54 | | | | 13.487,75 |
| 27.1.4 | įstaigos vadovo sudarytos komisijos nustatyta vertė | | | | 8.726,29 | 160,70 | | 8.886,98 |
| 27.2 | Iš jos: | X | X | X | X | X | X | X |

P4-2 Ilgalaikis materialusis turtas tikrąja verte

INFORMACIJA APIE ILGALAIKIO MATERIALIOJO TURTO, VERTINAMO TIKRĄJA VERTE, BALANSINĖS VERTĖS PASIKEITIMĄ

| Eil. Nr. | Straipsniai | Žemė | | | Nekilnojamosios kultūros vertybės | Kilnojamosios kultūros vertybės | Kitos vertybės | Iš viso |
|----------|---|------------------------|---------------------------|-----------------------------|-----------------------------------|---------------------------------|----------------|-----------|
| | | Laisva valstybinė žemė | Sklypai (valstybinė žemė) | Sklypai (savivaldybių žemė) | | | | |
| 1 | 2 | 3 | 4 | 5 | 6 | 7 | 8 | 9 |
| 27.2.1 | pagal finansinės nuomos (lizingo) požymius atitinkančias sutartis įsigyto turto, kurio finansinės nuomos (lizingo) sutarties laikotarpis nepasibaigęs, likutinė vertė | | | | | | | |
| 27.2.2 | turto, dėl kurio sudarytos valdžios ir privataus sektorių partnerystės sutartys, likutinė vertė | | | | | | | |
| 27.2.3 | turto, kurio kontrolę riboja sutartys ar teisės akta, ir turto, užstatyto kaip įsipareigojimų įvykdymo garantija, likutinė vertė | | | | | | | |
| 27.2.4 | žemės ir pastatų, kurie nenaudojami įprastoje veikloje, bet yra laikomi vien tik pajamoms iš nuomos gauti, likutinė vertė | | | | | X | X | |
| 28 | Ilgalaikio materialiojo turto likutinė vertė ataskaitinio laikotarpio pradžioje (1-7-13+20) | 3.151,25 | 5.327,10 | 43,03 | 9.015,78 | 117,24 | | 17.654,41 |
| 28.1 | Iš jos: | X | X | X | X | X | X | X |
| 28.1.1 | vertė, nustatyta nepriklausomų turto vertintojų | | | | | | | |
| 28.1.2 | vidutinė rinkos vertė | | | 18,20 | | | | 18,20 |
| 28.1.3 | vertė, nustatyta remiantis įsigijimo savikaina | 3.151,25 | 5.327,10 | 24,83 | | | | 8.503,18 |
| 28.1.4 | įstaigos vadovo sudarytos komisijos nustatyta vertė | | | | 9.015,78 | 117,24 | | 9.133,02 |
| 28.2 | Iš jos: | X | X | X | X | X | X | X |
| 28.2.1 | pagal finansinės nuomos (lizingo) požymius atitinkančias sutartis įsigyto turto, kurio finansinės nuomos (lizingo) sutarties laikotarpis nepasibaigęs, likutinė vertė | | | | | | | |
| 28.2.2 | turto, dėl kurio sudarytos valdžios ir privataus sektorių partnerystės sutartys, likutinė vertė | | | | | | | |
| 28.2.3 | turto, kurio kontrolę riboja sutartys ar teisės akta, ir turto, užstatyto kaip įsipareigojimų įvykdymo garantija, likutinė vertė | | | | | | | |
| 28.2.4 | žemės ir pastatų, kurie nenaudojami įprastoje veikloje, bet yra laikomi vien tik pajamoms iš nuomos gauti, likutinė vertė | | | | | X | X | |

Pastabos:

1. X pažymėti laukai nepildomi.
2. Lentelės 5, 11, 18, 25 eilutėse nurodyti pokyčiai turi būti paaiškinti aiškinamajame rašte.
3. Lentelės 8 ir 14 eilutėje nurodoma kito subjekto sukaupta turto nusidėvėjimo arba nuvertėjimo suma iki perdavimo.
4. Lentelės 20–24 ir 26 eilutėse nurodomas skirtumas tarp ilgalaikio materialiojo turto tikrosios vertės ir įsigijimo savikainos.

Pakruojo rajono savivaldybė, Kęstučio 4, Pakruojis, LT-83152

2025 M. GRUODŽIO 31 D. pasibaigusiu metų VIEŠOJO SEKTORIAUS SUBJEKTŲ GRUPĖS METINIŲ FINANSINIŲ ATASKAITŲ RINKINYS
(Visos sumos tūkstančiais eurų, jei nenurodyta kitaip)

Panauda

Pagal panaudos sutartis gauto turto vertė, nurodyta sutartyje pagal turto grupės paskutinę ataskaitinio laikotarpio dieną:

| Eil. Nr. | Turto grupės | Ataskaitinis laikotarpis | Praėjęs ataskaitinis laikotarpis |
|----------|--|--------------------------|----------------------------------|
| 1 | 2 | 3 | 4 |
| 1 | Nematerialusis turtas | 1,79 | 1,79 |
| 1.1 | Programinė įranga ir jos licencijos | | 0,00 |
| 1.2 | Patentai, autorių ir kitos teisės | | |
| 1.3 | Nematerialiosios vertybės | | |
| 1.4 | Nebaigti projektai | | |
| 1.5 | Kitas nematerialusis turtas | 1,79 | 1,79 |
| 2 | Ilgalaikis materialusis turtas | 255,95 | 1.420,66 |
| 2.1 | Žemė | 141,02 | 1.267,71 |
| 2.2 | Pastatai | 0,00 | 0,00 |
| 2.3 | Infrastruktūros statiniai | | |
| 2.4 | Kiti statiniai | | |
| 2.5 | Nekilnojamosios kultūros vertybės | 1,78 | 1,78 |
| 2.6 | Mašinos ir įrenginiai | | 12,84 |
| 2.7 | Transporto priemonės | 38,34 | 76,69 |
| 2.8 | Kilnojamosios kultūros vertybės | | |
| 2.9 | Kitos vertybės | | |
| 2.10 | Baldai, biuro įranga ir kitas ilgalaikis materialusis turtas | 74,80 | 61,63 |
| 2.11 | Nebaigta statyba | | |
| 3 | Biologinis turtas | | |
| 3.1 | Gyvūnai | | |
| 3.2 | Medynai | | |
| 3.3 | Parkų ir skverų želdiniai | | |
| 3.4 | Daugiamečiai sodiniai | | |
| 3.5 | Pasėliai | | |
| 3.6 | Kitas biologinis turtas | | |
| 4 | Atsargos | 7,24 | 5,22 |
| 4.1 | Strateginės ir neliečiamosios atsargos | | |
| 4.2 | Medžiagos, žaliavos ir ūkinis inventorių | 7,24 | 5,22 |
| 4.3 | Nebaigta gaminti produkcija | | |
| 4.4 | Pagaminta produkcija, atsargos, skirtos parduoti (perduoti) | | |
| 4.5 | Ilgalaikis materialusis ir biologinis turtas, skirtas parduoti | | |
| 5 | Iš viso | 264,98 | 1.427,67 |

Pakruojo rajono savivaldybė, Kęstučio 4, Pakruojis, LT-83152

2025 M. GRUODŽIO 31 D. pasibaigusiu metų VIEŠOJO SEKTORIAUS SUBJEKTŲ GRUPĖS METINIŲ FINANSINIŲ ATASKAITŲ RINKINYS

(Visos sumos tūkstančiais eurų, jei nenurodyta kitaip)

Pagal panaudos sutartis perduoto turto balansinė vertė pagal turto grupes
paskutine ataskaitinio laikotarpio diena:

| Eil. Nr. | Turto grupės | Balansinė vertė | |
|-------------|--|-----------------------------|-------------------------------------|
| | | Ataskaitinis laikotarpis | Praėjęs ataskaitinis laikotarpis |
| 1 | 2 | 3 | 4 |
| 1 | Nematerialusis turtas | | |
| 1.1 | Programinė įranga ir jos licencijos | | |
| 1.2 | Patentai, autorių ir kitos teisės | | |
| 1.3 | Nematerialiosios vertybės | | |
| 1.4 | Nebaigti projektai | | |
| 1.5 | Kitas nematerialusis turtas | | |
| 2 | Ilgalaikis materialusis turtas | 12,79 | 16,79 |
| 2.1 | Žemė | | |
| 2.2 | Pastatai | 12,79 | 16,79 |
| 2.3 | Infrastruktūros statiniai | | |
| 2.4 | Kiti statiniai | | |
| 2.5 | Nekilnojamosios kultūros vertybės | | |
| 2.6 | Mašinos ir įrenginiai | | |
| 2.7 | Transporto priemonės | | |
| 2.8 | Kilnojamosios kultūros vertybės | | |
| 2.9 | Kitos vertybės | | |
| 2.10 | Baldai, biuro įranga ir kitas ilgalaikis materialusis turtas | | |
| 2.11 | Nebaigta statyba | | |
| 3 | Biologinis turtas | | |
| 3.1 | Gyvūnai | | |
| 3.1 | Medynai | | |
| 3.1 | Parkų ir skverų želdiniai | | |
| 3.1 | Daugiamečiai sodiniai | | |
| 3.1 | Pasėliai | | |
| 3.1 | Kitas biologinis turtas | | |
| 4 | Atsargos | 0,33 | 0,33 |
| 4.1 | Strateginės ir neliečiamosios atsargos | | |
| 4.2 | Medžiagos, žaliavos ir ūkinis inventorių | 0,33 | 0,33 |
| 4.3 | Nebaigta gaminti produkcija | | |
| 4.4 | Pagaminta produkcija, atsargos, skirtos parduoti (perduoti) | | |
| 4.5 | Ilgalaikis materialusis ir biologinis turtas, skirtas parduoti | | |
| 5 | Iš viso | 13,12 | 17,12 |

Pakruojo rajono savivaldybė, Kęstučio 4, Pakruojis, LT-83152

2025 M. GRUODŽIO 31 D. PASIBAIGUSIŲ METŲ VIEŠOJO SEKTORIAUS SUBJEKTŲ GRUPĖS METINIŲ FINANSINIŲ ATASKAITŲ RINKINYS
(Visos sumos tūkstančiais eurų, jei nenurodyta kitaip)Patvirtinta
ID -2147345900
D/L 2026-04-14 11:45:03INFORMACIJA APIE VALSTYBEI NUOSAVYBĖS TEISE PRIKLAUSANČIO, SAVIVALDYBĖS PATIKĖJIMO TEISE VALDOMO
ILGALAIKIO MATERIALIOJO TURTO BALANSINĘ VERTĘ

| Eil. Nr. | Straipsniai | Žemė | | | Gyvenamieji, administraciniai ir kiti pastatai | Infrastruktūros statiniai | Kiti statiniai | Nekilnojamosios kultūros vertybės | Mašinos ir įrenginiai | Transporto priemonės | Kilnojamosios kultūros vertybės | Kitos vertybės | Baldai, biuro įranga ir kitas ilgalaikis materialusis turtas | Nebaigta statyba ir šankstiniai apmokėjimai | Iš viso |
|----------|--|------------------------|---------------------------|-----------------------------|--|---------------------------|----------------|-----------------------------------|-----------------------|----------------------|---------------------------------|----------------|--|---|-----------|
| | | Laisva valstybinė žemė | Sklypai (valstybinė žemė) | Sklypai (savivaldybių žemė) | | | | | | | | | | | |
| 1 | 2 | 3 | 4 | 5 | 6 | 7 | 8 | 9 | 10 | 11 | 12 | 13 | 14 | 15 | 16 |
| 1 | Valstybei nuosavybės teise priklausančio, savivaldybės patikėjimo teise valdomo ilgalaikio materialiojo turto balansinė vertė praėjusio ataskaitinio laikotarpio pabaigoje | 3.151,25 | 5.327,10 | | | 4.059,00 | | | | | | | 0,37 | | 12.537,72 |
| 2 | Valstybei nuosavybės teise priklausančio, savivaldybės patikėjimo teise valdomo ilgalaikio materialiojo turto balansinė vertė ataskaitinio laikotarpio pabaigoje | 7.379,16 | 6.084,05 | | | 3.712,26 | | | | | | | | | 17.175,47 |

Pakruojo rajono savivaldybė, Kęstučio 4, Pakruojis, LT-83152

2025 M. GRUODŽIO 31 D. pasibaigusių metų VIEŠOJO SEKTORIAUS SUBJEKTŲ GRUPĖS METINIŲ FINANSINIŲ ATASKAITŲ RINKINYS
(Visos sumos tūkstančiais eurų, jei nenurodyta kitaip)

Patvirtinta
ID -2147345900
D/L 2026-04-14 11:45:03

P8 Atsargos

ATSARGŲ VERTĖ PAGAL GRUPES

| Eil. Nr. | Atsargų grupės | Paskutinė ataskaitinio laikotarpio diena | Paskutinė praėjusio ataskaitinio laikotarpio diena |
|-----------------|--|---|---|
| 1 | 2 | 3 | 4 |
| 1 | Strateginės ir neliečiamosios atsargos | | |
| 2 | Medžiagos, žaliavos ir ūkinis inventorių | 466,07 | 492,30 |
| 3 | Nebaigta gaminti produkcija ir nebaigtos vykdyti sutartys | | |
| 4 | Pagaminta produkcija ir atsargos, skirtos parduoti | 5,31 | 22,62 |
| 5 | Ilgalaikis materialusis ir biologinis turtas, skirtas parduoti | 341,16 | 286,68 |
| 6 | Iš viso | 812,54 | 801,60 |

Pakruojo rajono savivaldybė, Kęstučio 4, Pakruojis, LT-83152

2025 M. GRUODŽIO 31 D. pasibaigusių metų VIEŠOJO SEKTORIAUS SUBJEKTŲ GRUPĖS METINIŲ FINANSINIŲ ATASKAITŲ RINKINYS

(Visos sumos tūkstančiais eurų, jei nenurodyta kitaip)

Patvirtinta
ID -2147345900
D/L 2026-04-14 11:45:03

VALSTYBEI NUOSAVYBĖS TEISE PRIKLAUSANČIŲ, SAVIVALDYBĖS PATIKĖJIMO TEISE VALDOMŲ ATSARGŲ BALANSINĖ VERTĖ LAIKOTARPIO PABAIGOJE*

| Eil. Nr. | Straipsniai* | Strateginės ir neliečiamosios atsargos | Medžiagos, žaliavos ir ūkinis inventorius | Nebaigta gaminti produkcija ir nebaigtos vykdyti sutartys | | Pagaminta produkcija ir atsargos, skirtos parduoti | | Ilgalaikis materialusis ir biologinis turtas, skirtas parduoti | Iš viso |
|----------|--|--|---|---|----------------------------|--|----------------------------|--|---------|
| | | | | Nebaigta gaminti produkcija | Nebaigtos vykdyti sutartys | Pagaminta produkcija | Atsargos, skirtos parduoti | | |
| 1 | 2 | 3 | 4 | 5 | 6 | 7 | 8 | 9 | 10 |
| 1 | Valstybei nuosavybės teise priklausančių, savivaldybės patikėjimo teise valdomų atsargų balansinė vertė praėjusio ataskaitinio laikotarpio pabaigoje | | 2,54 | | | | | | 2,54 |
| 2 | Valstybei nuosavybės teise priklausančių, savivaldybės patikėjimo teise valdomų atsargų balansinė vertė ataskaitinio laikotarpio pabaigoje | | 2,54 | | | | | | 2,54 |

* Pildo tik savivaldybės administracija.

Pakruojo rajono savivaldybė, Kęstučio 4, Pakruojis, LT-83152

2025 M. GRUODŽIO 31 D. pasibaigusiu metų VIEŠOJO SEKTORIAUS SUBJEKTŲ GRUPĖS METINIŲ FINANSINIŲ ATASKAITŲ RINKINYS
(Visos sumos tūkstančiais eurų, jei nenurodyta kitaip)

Patvirtinta
ID -2147345900
D/L 2026-04-14 11:45:03

P9 Išankstiniai apmokėjimai

INFORMACIJA APIE IŠANKSTINIUS APMOKĖJIMUS

| Eil. Nr. | Straipsniai | Paskutinė ataskaitinio laikotarpio diena | Paskutinė praėjusio ataskaitinio laikotarpio diena |
|----------|---|--|--|
| 1 | 2 | 3 | 4 |
| 1 | Išankstinių apmokėjimų įsigijimo savikaina | 47,69 | 63,42 |
| 1.1 | Išankstiniai apmokėjimai tiekėjams | 37,25 | 53,27 |
| 1.2 | Išankstiniai apmokėjimai viešojo sektoriaus subjektams pavedimams vykdyti | 0,00 | 0,00 |
| 1.3 | Išankstiniai mokesčių mokėjimai | | |
| 1.4 | Išankstiniai mokėjimai Europos Sąjungai | | |
| 1.5 | Išankstiniai apmokėjimai darbuotojams | | |
| 1.6 | Kiti išankstiniai apmokėjimai | 0,00 | 0,15 |
| 1.7 | Ateinančių laikotarpių sąnaudos ne viešojo sektoriaus subjektų pavedimams vykdyti | 2,42 | 1,07 |
| 1.8 | Kitos ateinančių laikotarpių sąnaudos | 8,03 | 8,93 |
| 2 | Išankstinių apmokėjimų nuvertėjimas | | |
| 3 | Išankstinių apmokėjimų balansinė vertė (1-2) | 47,69 | 63,42 |

Pakruojo rajono savivaldybė, Kęstučio 4, Pakruojis, LT-83152

2025 M. GRUODŽIO 31 D. pasibaigusių metų VIEŠOJO SEKTORIAUS SUBJEKTŲ GRUPĖS METINIŲ FINANSINIŲ ATASKAITŲ RINKINYS

(Visos sumos tūkstančiais eurų, jei nenurodyta kitaip)

Patvirtinta
ID -2147345900
D/L 2026-04-14 11:45:03

P10 Gautinos sumos

INFORMACIJA APIE PER VIENUS METUS GAUTINAS SUMAS

| Eil. Nr. | Straipsniai | Paskutinė ataskaitinio laikotarpio diena | | | Paskutinė praėjusio ataskaitinio laikotarpio diena | | |
|----------|---|--|--|--|--|--|--|
| | | Iš viso | Tarp jų iš viešojo sektoriaus subjektų | Tarp jų iš kontroliuojamų ir asocijuotųjų ne viešojo sektoriaus subjektų | Iš viso | Tarp jų iš viešojo sektoriaus subjektų | Tarp jų iš kontroliuojamų ir asocijuotųjų ne viešojo sektoriaus subjektų |
| 1 | 2 | 3 | 4 | 5 | 6 | 7 | 8 |
| 1 | Per vienus metus gautinų sumų įsigijimo savikaina, iš viso (1.1+1.2+.1.3+1.4+1.5+1.6) | 3.905,24 | 3.218,01 | | 3.618,11 | 3.013,45 | |
| 1.1 | Gautinos finansavimo sumos | 1,60 | 1,60 | | 0,00 | 0,00 | |
| 1.2 | Gautini mokesčiai ir socialinės įmokos | 445,58 | 445,62 | | 460,69 | 460,69 | |
| 1.2.1 | Gautini mokesčiai | 445,58 | 445,62 | | 460,69 | 460,69 | |
| 1.2.2 | Gautinos socialinės įmokos | 0,00 | | | 0,00 | | |
| 1.3 | Gautinos sumos už turto naudojimą, parduotas prekes, turtą, paslaugas | 938,48 | 757,29 | | 912,83 | 727,07 | |
| 1.3.1 | Gautinos sumos už turto naudojimą | 148,27 | | | 143,12 | | |
| 1.3.2 | Gautinos sumos už parduotas prekes | 0,27 | | | 0,08 | | |
| 1.3.3 | Gautinos sumos už suteiktas paslaugas | 789,58 | 757,29 | | 766,78 | 727,07 | |
| 1.3.4 | Gautinos sumos už parduotą ilgalaikį turtą | | | | | | |
| 1.3.5 | Kitos | 0,36 | | | 2,85 | | |
| 1.4 | Gautinos sumos už konfiskuotą turtą, baudos ir kitos netesybos | 21,07 | 0,10 | | 4,25 | 0,06 | |
| 1.5 | Sukauptos gautinos sumos | 2.039,40 | 1.952,18 | | 1.794,46 | 1.749,22 | |
| 1.5.1 | Iš biudžeto | 1.047,14 | 1.047,14 | | 1.033,70 | 1.033,70 | |
| 1.5.2 | Kitos | 992,26 | 905,04 | | 760,76 | 715,52 | |
| 1.6 | Kitos gautinos sumos | 459,11 | 61,22 | | 445,87 | 76,41 | |
| 2 | Per vienus metus gautinų sumų nuvertėjimas ataskaitinio laikotarpio pabaigoje | -274,05 | | | -282,54 | | |
| 3 | Per vienus metus gautinų sumų balansinė vertė (1-2) | 3.631,19 | 3.218,01 | | 3.335,57 | 3.013,45 | |

Pakruojo rajono savivaldybė, Kęstučio 4, Pakruojis, LT-83152

2025 M. GRUODŽIO 31 D. pasibaigusiu metų VIEŠOJO SEKTORIAUS SUBJEKTŲ GRUPĖS METINIŲ FINANSINIŲ ATASKAITŲ RINKINYS

(Visos sumos tūkstančiais eurų, jei nenurodyta kitaip)

Patvirtinta
ID -2147345900
D/L 2026-04-14 11:45:03

P12 Finansavimo sumos

FINANSAVIMO SUMOS PAGAL ŠALTIŲ, TIKSLINĘ PASKIRTĮ IR JŲ POKYČIAI PER ATASKAITINĮ LAIKOTARPĮ

| Eil. Nr. | Finansavimo sumos | Finansavimo sumų likutis ataskaitinio laikotarpio pradžioje | Per ataskaitinį laikotarpį | | | | | | | | Kiti konsolidavimo pokyčiai | Finansavimo sumų likutis ataskaitinio laikotarpio pabaigoje |
|----------|---|---|----------------------------|---------------------------------|--|--|--|--|-----------------------------|---|-----------------------------|---|
| | | | Finansavimo sumos (gautos) | Finansavimo sumų pergrupavimas* | Perduota kitiems viešojo sektoriaus subjektams | Finansavimo sumų sumažėjimas dėl turto pardavimo | Finansavimo sumų sumažėjimas dėl jų panaudojimo savo veiklai | Finansavimo sumų sumažėjimas dėl jų perdavimo ne viešojo sektoriaus subjektams | Finansavimo sumos grąžintos | Finansavimo sumų (gautinų) pasikeitimas | | |
| 1 | 2 | 3 | 4 | 5 | 6 | 7 | 8 | 9 | 10 | 11 | 12 | 13 |
| 1 | Iš valstybės biudžeto | 25.720,34 | 28.119,30 | | -153,86 | | -28.136,66 | -486,66 | -253,58 | | | 24.808,87 |
| 1.1 | Nepiniginiam turtui įsigyti | 25.567,08 | 1.700,08 | 515,51 | -0,34 | | -3.118,33 | -35,97 | -14,72 | | | 24.613,32 |
| 1.2 | Kitoms išlaidoms kompensuoti | 153,26 | 26.419,21 | -515,51 | -153,53 | | -25.018,33 | -450,69 | -238,86 | | | 195,55 |
| 2 | Iš savivaldybės biudžeto | 0,00 | 0,00 | | 0,00 | 0,00 | 0,00 | 0,00 | 0,00 | 0,00 | | 0,00 |
| 2.1 | Nepiniginiam turtui įsigyti | 0,00 | 0,00 | 0,00 | 0,00 | 0,00 | 0,00 | 0,00 | 0,00 | | | 0,00 |
| 2.2 | Kitoms išlaidoms kompensuoti | 0,00 | 0,00 | 0,00 | 0,00 | 0,00 | 0,00 | 0,00 | 0,00 | 0,00 | | 0,00 |
| 3 | Iš Europos Sąjungos, užsienio valstybių ir tarptautinių organizacijų | 19.854,86 | 3.689,34 | | 0,00 | | -2.009,07 | -278,04 | -10,12 | | | 21.246,97 |
| 3.1 | Nepiniginiam turtui įsigyti | 19.061,52 | 18,97 | 2.108,47 | 0,00 | | -704,34 | -278,04 | | | | 20.206,59 |
| 3.2 | Kitoms išlaidoms kompensuoti | 793,34 | 3.670,36 | -2.108,47 | 0,00 | | -1.304,73 | | -10,12 | | | 1.040,38 |
| 4 | Iš kitų šaltinių | 2.884,24 | 527,47 | 2.419,18 | 0,00 | -12,13 | -443,73 | -77,91 | | | | 5.297,12 |
| 4.1 | Nepiniginiam turtui įsigyti | 2.776,57 | 159,35 | 2.424,99 | 0,00 | -12,13 | -182,60 | -1,73 | | | | 5.164,46 |
| 4.2 | Kitoms išlaidoms kompensuoti | 107,67 | 368,11 | -5,81 | 0,00 | | -261,13 | -76,18 | | | | 132,66 |
| 5 | Iš viso finansavimo sumų | 48.459,44 | 32.336,10 | 2.419,18 | -153,86 | -12,13 | -30.589,46 | -842,61 | -263,71 | 0,00 | | 51.352,96 |

* Šioje skiltyje rodomas finansavimo sumų pergrupavimas; praėjusio ataskaitinio laikotarpio klaidų taisymas; valiutos kurso įtaka pinigų likučiams, susijusiems su finansavimo sumomis; finansavimo sumų

dalis, pripažinta fondo finansavimo pajamomis.

Patvirtinta
-2147345900
ID
D/L 2026-04-14 11:45:03

P12 Gauta parama

INFORMACIJA APIE PER ATASKAITINĮ LAIKOTARPĮ GAUTĄ FINANSINĘ IR NEFINANSINĘ PARAMĄ

| Eil. Nr.* | Gautos paramos teikėjas | | Gautos paramos dalykas | | | | Iš viso gauta paramos per ataskaitinį laikotarpį *** |
|-----------|--|-------|------------------------|-------------------------|-------------|-----------------|--|
| | Paramos teikėjo, suteikusio paramą, pavadinimas | Kodas | Pinigais | Turtu, išskyrus pinigus | Paslaugomis | Turto panauda** | |
| 1 | 2 | 3 | 4 | 5 | 6 | 7 | 8 |
| 1 | Lietuvos Respublikos juridiniai asmenys | X | 281,42 | 70,53 | | | 351,95 |
| 2 | Užsienio valstybių juridiniai asmenys | X | | | | | |
| 3 | Fiziniai asmenys* | X | 15,75 | | | | 15,75 |
| 4 | Gyventojai, skyrę gyventojų pajamų mokesčio dalį | X | | X | X | X | |
| 5 | Anonimiškai | X | 0,29 | | | | 0,29 |
| 6 | Gauta iš paramos lėšų igyto turto | X | | | | | |
| 7 | Iš viso | X | 297,46 | 70,53 | | | 367,98 |

X pažymėti ataskaitos laukai nepildomi.

* Fizinį asmenų duomenys neatskleidžiami.

** Jei panauda gautas:

- nekilnojamasis turtas, nurodoma tokio ar panašaus nekilnojamojo turto nuomos rinkos kaina toje teritorijoje;

- kitas ilgalaikis materialusis turtas, nurodoma tokio ar panašaus turto nuomos rinkos kaina,

o jei tokio arba panašaus turto nuomos rinkos kainos nėra, – panaudos davėjo nurodyta

matinė to turto nusidėvėjimo suma;

- ūkinis inventorių, nurodoma tokio ar panašaus turto nuomos rinkos kaina.

*** Šio stulpelio skiltyse nurodytų lėšų suma turi sutapti su 6-ojo viešojo sektoriaus

apskaitos ir finansinės atskaitomybės standarto „Finansinių ataskaitų aiškinamasis raštas“ 8

priedo lentelės 4 stulpelio skiltyse nurodytų lėšų suma.

Pakruojo rajono savivaldybė, Kęstučio 4, Pakruojis, LT-83152

2025 M. GRUODŽIO 31 D. pasibaigusiu metų VIEŠOJO SEKTORIAUS SUBJEKTŲ GRUPĖS METINIŲ FINANSINIŲ ATASKAITŲ RINKINYS

(Visos sumos tūkstančiais eurų, jei nenurodyta kitaip)

Patvirtinta
ID -2147345900
D/L 2026-04-14 11:45:03

P12 Paramos panaudojimas

INFORMACIJA APIE PARAMOS PANAUDOJIMĄ PER ATASKAITINĮ LAIKOTARPĮ

| Eil. Nr. | Paramos rūšis | Gautos paramos likutis ataskaitinio laikotarpio pradžioje | Per ataskaitinį laikotarpį | | | | | Paramos likutis ataskaitinio laikotarpio pabaigoje | |
|----------|-------------------------|---|----------------------------|---------------------------------|-----------------------------|--|---|--|---------------|
| | | | Gauta* | Pergrupuota į kitą paramos rūšį | Sunaudota subjekto veikloje | Perduota kitiems viešojo sektoriaus subjektams | Perduota ne viešojo sektoriaus subjektams | | Kiti pokyčiai |
| 1 | 2 | 3 | 4 | 5 | 6 | 7 | 8 | 9 | 10 |
| 1 | Pinigais | 90,07 | 297,46 | | -256,94 | | -41,67 | | 88,92 |
| 2 | Turtu, išskyrus pinigus | 13,45 | 70,53 | | -37,64 | | -34,51 | | 11,82 |
| 3 | Paslaugomis | | | | | | | | |
| 4 | Turto panauda | | | | | | | | |
| 5 | Iš viso | 103,52 | 367,98 | | -294,58 | | -76,18 | | 100,74 |

* Šio stulpelio skiltyse nurodytų lėšų suma turi sutapti su 6-ojo viešojo sektoriaus apskaitos ir finansinės atskaitomybės standarto „Finansinių ataskaitų aiškinamasis raštas“ 7 priedo lentelės 8 stulpelio skiltyse nurodytų lėšų suma.

Pakruojo rajono savivaldybė, Kęstučio 4, Pakruojis, LT-83152

2025 M. GRUODŽIO 31 D. pasibaigusiu metų VIEŠOJO SEKTORIAUS SUBJEKTŲ GRUPĖS METINIŲ FINANSINIŲ ATASKAITŲ RINKINYS

(Visos sumos tūkstančiais eurų, jei nenurodyta kitaip)

Patvirtinta
ID -2147345900
D/L 2026-04-14 11:45:03

P13 Finansiniai įsipareigojimai

ĮSIPAREIGOJIMŲ, APSKAITOJE UŽREGISTRUOTŲ AMORTIZUOTA SAVIKAINA, POKYTIS PER ATASKAITINĮ PERIODĄ

| Eil. Nr. | Finansinių įsipareigojimų pavadinimas | Balansinė vertė ataskaitinio laikotarpio pradžioje | Per ataskaitinį laikotarpį | | | | Per ataskaitinį laikotarpį | | kiti konsolidavimo pokyčiai | Balansinė vertė ataskaitinio laikotarpio pabaigoje |
|----------|---|--|---|---|---------------------|------------------------------|--|--------------------------|-----------------------------|--|
| | | | prisiimti įsipareigojimai (įsigijimo savikaina) | finansinių įsipareigojimų pergrupavimas | amortizacijos suma* | valiutos kurso pokyčio įtaka | įvykdyti įsipareigojimai (gražintos skolos, sumokėtos palūlanos, išpirkti vertybiniai popieriai) | nurašyti įsipareigojimai | | |
| 1 | 2 | 3 | 4 | 5 | 6 | 7 | 8 | 9 | 10 | 11 |
| 1 | Ilgalaikiai skoliniai įsipareigojimai | 2.468,55 | 1.501,80 | -1.020,92 | | | | | | 2.949,42 |
| 1.1 | Išleistos obligacijos | | | | | | | | | |
| 1.2 | Išleisti išdo vekseliai | | | | | | | | | |
| 1.3 | Gautos paskolos | 2.371,12 | 1.409,23 | -953,19 | | | | | | 2.827,16 |
| 1.4 | Finansinės nuomos (lizingo) įsipareigojimai | 97,43 | 92,57 | -67,73 | | | | | | 122,26 |
| 1.5 | Kiti įsipareigojimai | | | | | | | | | |
| 2 | Trumpalaikiai skoliniai ir ilgalaikių skolinių įsipareigojimų einamųjų metų dalis | 595,39 | | 1.020,92 | | | -599,50 | | | 1.016,80 |
| 2.1 | Išleistos obligacijos | | | | | | | | | |
| 2.2 | Išleisti išdo vekseliai | | | | | | | | | |
| 2.3 | Gautos paskolos | 550,67 | | 953,19 | | | -550,70 | | | 953,15 |
| 2.4 | Finansinės nuomos (lizingo) įsipareigojimai | 44,72 | | 67,73 | | | -48,80 | | | 63,66 |
| 2.5 | Kiti įsipareigojimai | | | | | | | | | |
| 3 | Kiti įsipareigojimai | 3.042,44 | 498,79 | 0,00 | | | -1.053,82 | | | 2.487,41 |
| 3.1 | Kiti ilgalaikiai įsipareigojimai | 2.043,33 | 497,57 | -857,63 | | | -14,41 | | | 1.668,86 |
| 3.2 | Kitų ilgalaikių įsipareigojimų einamųjų metų dalis | 999,11 | 1,21 | 857,63 | | | -1.039,41 | | | 818,54 |
| 4 | Iš viso | 6.106,38 | 2.000,58 | 0,00 | | | -1.653,33 | | | 6.453,63 |

* Amortizacijos suma apima finansinio turto įsigijimo savikainos ir amortizuotos savikainos pirminio finansinio turto pripažinimo metu skirtumą ir amortizacijos sumos pasikeitimą per ataskaitinį laikotarpį.

Pakruojo rajono savivaldybė, Kęstučio 4, Pakruojis, LT-83152

2025 M. GRUODŽIO 31 D. pasibaigusių metų VIEŠOJO SEKTORIAUS SUBJEKTŲ GRUPĖS METINIŲ FINANSINIŲ ATASKAITŲ RINKINYS

(Visos sumos tūkstančiais eurų, jei nenurodyta kitaip)

Patvirtinta
ID -2147345900
D/L 2026-04-14 11:45:03

P15 Atidėjiniai

ATIDĖJINIAI PAGAL JŲ PASKIRTĮ

| Eil. Nr. | Atidėjinių paskirtis | Atidėjinių vertė ataskaitinio laikotarpio pradžioje | Atidėjinių vertės padidėjimas, išskyrus padidėjimą dėl diskontavimo | Atidėjinių vertės pasikeitimas dėl diskontavimo | Panaudota atidėjinių suma | Panaikinta atidėjinių suma | Kiti konsolidavimo pokyčiai | Atidėjinių vertė ataskaitinio laikotarpio pabaigoje |
|----------|--|---|---|---|---------------------------|----------------------------|-----------------------------|---|
| 1 | 2 | 3 | 4 | 5 | 6 | 7 | 8 | 9 |
| 1 | Kompensacijos darbuotojams | 343,03 | 21,67 | -77,38 | -8,02 | | | 279,31 |
| 2 | Žalos atlyginimas | | | | | | | |
| 3 | Aplinkos tvarkymas | | | | | | | |
| 4 | Turto likvidavimas | | | | | | | |
| 5 | Restruktūrizavimas / veiklos nutraukimas | | | | | | | |
| 6 | Garantijų įsipareigojimai | | | | | | | |
| 7 | Baudos | | | | | | | |
| 8 | Kompensacijų už valstybės išperkama nekilnojamą turtą bei LR religinių bendrijų teisės į išlikusį nekilnojamą turtą atkūrimui | | | | | | | |
| 9 | Lengvatinių paskolų gyvenamiesiems namams, butams statyti arba pirkti teikimo iš bankų kredito išteklių piliečiams, turintiems teisę į valstybės paramą, rinkos palūkanoms arba jų daliai padengti | | | | | | | |
| 10 | Santauptomis atkurti | | | | | | | |
| 11 | Kita* | 357,30 | 47,33 | 10,00 | -48,26 | -2,63 | | 363,74 |
| 12 | Iš viso atidėjinių | 700,33 | 69,01 | -67,37 | -56,28 | -2,63 | | 643,05 |

* Reikšmingos sumos detalizuojamos aiškinamojo rašto tekste.

Pakruojo rajono savivaldybė, Kęstučio 4, Pakruojis, LT-83152

2025 M. GRUODŽIO 31 D. pasibaigusių metų VIEŠOJO SEKTORIAUS SUBJEKTŲ GRUPĖS METINIŲ FINANSINIŲ ATASKAITŲ RINKINYS

(Visos sumos tūkstančiais eurų, jei nenurodyta kitaip)

Patvirtinta

ID -2147345900

D/L 2026-04-14 11:45:03

INFORMACIJA APIE PASKOLŲ ĮVYKDYMO TERMINUS IR PALŪKANŲ NORMAS

| Eil. Nr. | Paskolos grąžinimo terminas | Įsigijimo savikaina ataskaitinio laikotarpio pabaigoje | | |
|----------|--|--|-------------------------------------|------------------------------------|
| | | Beprocentinės paskolos | Paskolos su fiksuota palūkanų norma | Paskolos su kintama palūkanų norma |
| 1 | 2 | 3 | 4 | 5 |
| 1 | Per vienus metus | | 156 | 798 |
| 1.1 | Trumpalaikės paskolos | | | |
| 1.2 | Ilgalaikių paskolų einamųjų metų dalis | | 156 | 798 |
| 2 | Nuo vieno iki penkerių metų | | 69 | 2.246 |
| 3 | Po penkerių metų | | 183 | 328 |
| 4 | Iš viso paskolų (1+2+3) | | 408 | 3.372 |

Pakruojo rajono savivaldybė, Kęstučio 4, Pakruojis, LT-83152

2025 M. GRUODŽIO 31 D. pasibaigusiu metų VIEŠOJO SEKTORIAUS SUBJEKTŲ GRUPĖS METINIŲ FINANSINIŲ ATASKAITŲ RINKINYS
(Visos sumos tūkstančiais eurų, jei nenurodyta kitaip)

Patvirtinta
ID -2147345900
D/L 2026-04-14 11:45:03

GAUTOS PASKOLOS IR IŠLEISTI NE NUOSAVYBĖS VERTYBINIAI POPIERIAI PAGAL GRAŽINIMO IR IŠPIRKIMO LAIKOTARPIUS PASKUTINĖ ATASKAITINIO LAIKOTARPIO DIENĄ

| Eil. Nr. | Išpirkimo arba gražinimo terminas | Nominalioji finansinių įsipareigojimų vertė | Balansinė finansinių įsipareigojimų vertė |
|-----------------|--|--|--|
| 1 | 2 | 3 | 4 |
| 1 | Vieni metai | 953,15 | 953,15 |
| 2 | Nuo vieno iki dvejų metų | 821,09 | 821,09 |
| 3 | Nuo dvejų iki trejų metų | 621,44 | 621,44 |
| 4 | Nuo trejų iki ketverių metų | 563,10 | 563,10 |
| 5 | Nuo ketverių iki penkerių metų | 310,08 | 310,08 |
| 6 | Ilgesnis kaip penkeri metai | 511,45 | 511,45 |
| 7 | Iš viso | 3.780,31 | 3.780,31 |

Pakruojo rajono savivaldybė, Kęstučio 4, Pakruojis, LT-83152

2025 M. GRUODŽIO 31 D. pasibaigusių metų VIEŠOJO SEKTORIAUS SUBJEKTŲ GRUPĖS METINIŲ FINANSINIŲ ATASKAITŲ RINKINYS

(Visos sumos tūkstančiais eurų, jei nenurodyta kitaip)

Patvirtinta
ID -2147345900
D/L 2026-04-14 11:45:03

P16 Suteiktos garantijos dėl paskolų

SUTEIKTOS GARANTIJOS DĖL PASKOLŲ

| Eil. Nr. | Straipsniai | Paskolų, dėl kurių suteiktos garantijos, likutis ataskaitinio laikotarpio pradžioje | Ataskaitiniai metai | | | | Kiti konsolidavimo pokyčiai | Paskolų, dėl kurių suteiktos garantijos, likutis ataskaitinio laikotarpio pabaigoje |
|----------|--|---|---|--|--|---------------------------------------|-----------------------------|---|
| | | | Suteikta paskolų, dėl kurių suteiktos garantijos per ataskaitinį laikotarpį | Grąžinta paskolų, dėl kurių buvo suteiktos garantijos per ataskaitinį laikotarpį | Įsipareigojimai dėl suteiktų valstybės (savivaldybės) garantijų, kurie priskiriami prie tiesioginės valstybės (savivaldybės) skolos per ataskaitinį laikotarpį | Valiutų kursų pasikeitimo įtaka (+/-) | | |
| 1 | 2 | 3 | 4 | 5 | 6 | 7=9-3-4+5+6 | 8 | 9 |
| I | Suteiktos valstybės garantijos dėl vidaus paskolų | | | | | | | |
| 1 | Valdžios sektorius | | | | | | | |
| 1.1 | Vietos valdžia (savivaldybės) | | | | | | | |
| 1.2 | Valstybės socialinės apsaugos fondai | | | | | | | |
| 2 | Finansų įstaigos | | | | | | | |
| 2.1 | Bankai | | | | | | | |
| 2.2 | Nebankinės finansų įstaigos | | | | | | | |
| 3 | Nefinansų įstaigos | | | | | | | |
| II | Suteiktos valstybės garantijos dėl užsienio paskolų | | | | | | | |
| 4 | Valdžios sektorius | | | | | | | |
| 4.1 | Vietos valdžia (savivaldybės) | | | | | | | |
| 4.2 | Valstybės socialinės apsaugos fondai | | | | | | | |
| 5 | Finansų įstaigos | | | | | | | |
| 5.1 | Bankai | | | | | | | |
| 5.2 | Nebankinės finansų įstaigos | | | | | | | |
| 6 | Nefinansų įstaigos | | | | | | | |
| III | Suteiktos valstybės garantijos dėl tarptautinių finansų institucijų išduotų paskolų ir garantijų | | | | | | | |
| IV | Suteikta valstybės garantijų dėl paskolų, iš viso (I+II+III) | | | | | | | |
| V | Suteiktos savivaldybės garantijos dėl vidaus ir užsienio paskolų | 576,30 | 43,15 | -99,20 | | | | 520,26 |
| VI | Suteiktos valstybės ir savivaldybės garantijos dėl paskolų, iš viso (IV+V) | 576,30 | 43,15 | -99,20 | | | | 520,26 |

Pakruojo rajono savivaldybė, Kęstučio 4, Pakruojis, LT-83152

2025 M. GRUODŽIO 31 D. pasibaigusių metų VIEŠOJO SEKTORIAUS SUBJEKTŲ GRUPĖS METINIŲ FINANSINIŲ ATASKAITŲ RINKINYS

(Visos sumos tūkstančiais eurų, jei nenurodyta kitaip)

Patvirtinta
ID -2147345900
D/L 2026-04-14 11:45:03

P17 Trumpalaikės mokėtinės sumos

INFORMACIJA APIE KAI KURIAS TRUMPALAIKES MOKĖTINAS SUMAS

| Eil. Nr. | Straipsniai | Paskutinė ataskaitinio laikotarpio diena | | | Paskutinė praėjusio ataskaitinio laikotarpio diena | | |
|----------|--|--|---------------------------------------|--|--|---------------------------------------|--|
| | | Iš viso | Tarp jų viešojo sektoriaus subjektams | Tarp jų kontroliuojamiems ir asocijuotiesiems ne viešojo sektoriaus subjektams | Iš viso | Tarp jų viešojo sektoriaus subjektams | Tarp jų kontroliuojamiems ir asocijuotiesiems ne viešojo sektoriaus subjektams |
| 1 | 2 | 3 | 4 | 5 | 6 | 7 | 8 |
| 1 | Mokėtinės subsidijos, dotacijos ir finansavimo sumos | 0,00 | 0,00 | | 0,00 | 0,00 | |
| 2 | Su darbo santykiais susiję įsipareigojimai | 156,14 | 155,96 | | 165,56 | 165,29 | |
| 3 | Tiekėjams mokėtinės sumos | 424,14 | 57,32 | 87,62 | 319,48 | 126,46 | 71,14 |
| 4 | Sukauptos mokėtinės sumos | 2.833,91 | 822,31 | | 2.553,48 | 254,09 | |
| 4.1 | Sukauptos finansavimo sąnaudos | 37,71 | 19,49 | | 18,11 | 18,11 | |
| 4.2 | Sukauptos atostoginių sąnaudos | 2.684,81 | 694,14 | | 2.445,31 | 153,38 | |
| 4.3 | Kitos sukauptos sąnaudos | 8,52 | 8,52 | | 15,22 | 9,11 | |
| 4.4 | Kitos sukauptos mokėtinės sumos | 102,87 | 100,15 | | 74,84 | 73,49 | |
| 5 | Kiti trumpalaikiai įsipareigojimai | 65,26 | 17,54 | | 65,83 | 16,35 | 0,29 |
| 5.1 | Mokėtini veiklos mokesčiai | 17,45 | 17,45 | | 15,71 | 15,71 | |
| 5.2 | Gauti išankstiniai apmokėjimai | 10,91 | | | 6,68 | 0,00 | 0,29 |
| 5.3 | Kitos mokėtinės sumos | 36,90 | 0,09 | | 43,44 | 0,64 | |
| 6 | Kai kurių trumpalaikių mokėtinų sumų balansinė vertė (1+2+3+4+ | 3.479,45 | 1.053,13 | 87,62 | 3.104,34 | 562,18 | 71,43 |

Pakruojo rajono savivaldybė, Kęstučio 4, Pakruojis, LT-83152

2025 M. GRUODŽIO 31 D. pasibaigusių metų VIEŠOJO SEKTORIAUS SUBJEKTŲ GRUPĖS METINIŲ FINANSINIŲ ATASKAITŲ RINKINYS
(Visos sumos tūkstančiais eurų, jei nenurodyta kitaip)Patvirtinta
ID -2147345900
D/L 2026-04-14 11:45:03

P19 Mokesčių pajamos

MOKESČIŲ SUMOS PAGAL ATSKIRĄ MOKESTĮ GRYNAJA VERTE

| Eil. Nr. | Mokesčių pajamos | Ataskaitinis laikotarpis | Praėjęs ataskaitinis laikotarpis |
|----------|--|--------------------------|----------------------------------|
| 1 | 2 | 3 | 4 |
| 1 | Pajamų ir pelno mokesčių iš viso | 22.688,21 | 21.030,13 |
| 1.1 | Gyventojų pajamų mokestis | 22.688,21 | 21.030,13 |
| 1.2 | Pelno mokestis | | |
| 1.3 | Socialinis mokestis | | |
| 2 | Turto mokesčių iš viso | 2.134,62 | 2.134,33 |
| 2.1 | Žemės mokestis | 1.625,60 | 1.616,28 |
| 2.2 | Paveldimo turto mokestis | 12,52 | 19,06 |
| 2.3 | Nekilnojamojo turto mokestis | 496,50 | 498,98 |
| 3 | Prekių ir paslaugų mokesčių iš viso | | |
| 3.1 | Pridėtinės vertės mokestis | | |
| 3.2 | Akcizai | | |
| 3.3 | Atskaitymai nuo pajamų pagal Lietuvos Respublikos miškų įstatymą | | |
| 3.4 | Cukraus sektoriaus mokesčiai | | |
| 3.5 | Loterijų ir azartinių lošimų mokestis | | |
| 4 | Tarptautinės prekybos ir sandorių mokesčių iš viso | | |
| 4.1 | Muitai ir kiti importo mokesčiai, išskyrus PVM ir akcizus | | |
| 4.2 | Eksporto mokesčiai | | |
| 4.3 | Kiti tarptautinės prekybos ir sandorių mokesčiai | | |
| 5 | Kitų mokesčių iš viso | 1.287,32 | 602,41 |
| 5.1 | Mokestis už valstybinius gamtos išteklius | 1.184,01 | 512,32 |
| 5.2 | Naftos ir dujų išteklių mokestis | | |
| 5.3 | Mokestis už aplinkos teršimą | 103,31 | 90,10 |
| 5.4 | Mokestis už valstybės turto naudojimą patikėjimo teise | | |
| 5.5 | Kiti mokesčiai | | |
| 6 | Mokesčių pajamų iš viso | 26.110,15 | 23.766,87 |

Pakruojo rajono savivaldybė, Kęstučio 4, Pakruojis, LT-83152

2025 M. GRUODŽIO 31 D. pasibaigusių metų VIEŠOJO SEKTORIAUS SUBJEKTŲ GRUPĖS METINIŲ FINANSINIŲ ATASKAITŲ RINKINYS
(Visos sumos tūkstančiais eurų, jei nenurodyta kitaip)

Patvirtinta
ID -2147345900
D/L 2026-04-14 11:45:03

P21 Kitos pagrindinės veiklos pajamos ir kitos pajamos

**PAGRINDINĖS VEIKLOS KITŲ PAJAMŲ PATEIKIMAS ŽEMESNIOJO IR AUKŠTESNIOJO LYGIŲ VIEŠOJO SEKTORIAUS
SUBJEKTO FINANSINIŲ ATASKAITŲ AIŠKINAMAJAME RAŠTE***

| Eil. Nr. | Straipsniai | Ataskaitinis laikotarpis | Praėjęs ataskaitinis laikotarpis |
|----------|--|--------------------------|----------------------------------|
| 1 | 2 | 3 | 4 |
| 1 | Apskaičiuotos pagrindinės veiklos kitos pajamos | 11.152,06 | 10.055,93 |
| 1.1 | Pajamos iš rinkliavų | 1.211,26 | 1.167,48 |
| 1.2 | Pajamos iš pagal Lietuvos Respublikos indėlių ir įsipareigojimų investuotojams draudimo įstatymą mokamų įmokų į fondus | | |
| 1.3 | Suteiktų paslaugų pajamos** | 9.773,72 | 8.748,55 |
| 1.4 | Kitos | 167,08 | 139,89 |
| 2 | Pervestinos į biudžetą pagrindinės veiklos kitos pajamos | 0,00 | 0,00 |
| 3 | Pagrindinės veiklos kitos pajamos | 11.152,06 | 10.055,93 |

* Reikšmingos sumos turi būti detalizuojamos viešojo sektoriaus subjekto finansinių ataskaitų aiškinamojo rašto tekste.

** Nurodoma, kokios tai paslaugos, ir, jei suma reikšminga, ji detalizuojama viešojo sektoriaus subjekto finansinių ataskaitų aiškinamojo rašto tekste.

Pakruojo rajono savivaldybė, Kęstučio 4, Pakruojis, LT-83152

2025 M. GRUODŽIO 31 D. pasibaigusiu metų VIEŠOJO SEKTORIAUS SUBJEKTŲ GRUPĖS METINIŲ FINANSINIŲ ATASKAITŲ RINKINYS
(Visos sumos tūkstančiais eurų, jei nenurodyta kitaip)

Patvirtinta
ID -2147345900
D/L 2026-04-14 11:45:03

P21 Kitos pagrindinės veiklos pajamos ir kitos pajamos

KITOS VEIKLOS PAJAMŲ IR SĄNAUDŲ PATEIKIMAS ŽEMESNIOJO IR AUKŠTESNIOJO LYGIŲ VIEŠOJO SEKTORIAUS SUBJEKTO FINANSINIŲ ATASKAITŲ AIŠKINAMAJAME RAŠTE *

| Eil. Nr. | Straipsniai | Ataskaitinis laikotarpis | Praėjęs ataskaitinis laikotarpis |
|----------|--|--------------------------|----------------------------------|
| 1 | 2 | 3 | 4 |
| 1 | Kitos veiklos pajamos | 1.220,77 | 1.152,40 |
| 1.1 | Pajamos iš atsargų pardavimo | 0,21 | 0,03 |
| 1.2 | Ilgalaikio materialiojo, nematerialiojo ir biologinio turto pardavimo pelnas | 9,58 | 22,87 |
| 1.3 | Pajamos iš administracinių baudų | | |
| 1.4 | Nuomos pajamos | 1.067,56 | 1.001,34 |
| 1.5 | Suteiktų paslaugų, išskyrus nuomą, pajamos** | 20,35 | 39,41 |
| 1.6 | Kitos | 123,07 | 88,75 |
| 2 | Pervestinos į biudžetą kitos veiklos pajamos | -3,67 | -3,68 |
| 3 | Kitos veiklos sąnaudos | -95,96 | -62,01 |
| 3.1 | Sunaudotų ir parduotų atsargų savikaina | -0,26 | -0,03 |
| 3.2 | Nuostoliai iš ilgalaikio turto perleidimo | -13,24 | |
| 3.3 | Ilgalaikio turto nusidėvėjimo ir amortizacijos sąnaudos | | |
| 3.4 | Paslaugų sąnaudos | -82,46 | -61,96 |
| 3.5 | Darbo užmokesčio ir socialinio draudimo sąnaudos | | |
| 3.6 | Kitos veiklos sąnaudos | | -0,02 |
| 4 | Kitos veiklos rezultatas | 1.121,14 | 1.086,71 |

* Reikšmingos sumos turi būti detalizuojamos viešojo sektoriaus subjekto finansinių ataskaitų aiškinamojo rašto tekste.

** Nurodoma, kokios tai paslaugos, ir, jei suma reikšminga, ji detalizuojama viešojo sektoriaus subjekto finansinių ataskaitų aiškinamojo rašto tekste.

Pakruojo rajono savivaldybė, Kęstučio 4, Pakruojis, LT-83152

2025 M. GRUODŽIO 31 D. pasibaigusių metų VIEŠOJO SEKTORIAUS SUBJEKTŲ GRUPĖS METINIŲ FINANSINIŲ ATASKAITŲ RINKINYS

(Visos sumos tūkstančiais eurų, jei nenurodyta kitaip)

Patvirtinta
ID -2147345900
D/L 2026-04-14 11:45:0

P2 Informacija pagal segmentus

ATASKAITINIO LAIKOTARPIO INFORMACIJA PAGAL VEIKLOS SEGMENTUS

| Eil. Nr. | Finansinių ataskaitų straipsniai | Segmentai | | | | | | | Segmentai | | | Iš viso |
|----------|---|-----------------------------|--------|---------------------------------------|-----------|------------------|----------------------------------|-------------------|------------------------------|------------|-------------------|------------|
| | | Bendros valstybės paslaugos | Gynyba | Viešojo tvarka ir visuomenės saugumas | Ekonomika | Aplinkos apsauga | Būstas ir komunaliniai paslaugai | Sveikatos apsauga | Poilsis, kultūra ir religija | Švietimas | Socialinė apsauga | |
| 1 | 2 | 3 | 4 | 5 | 6 | 7 | 8 | 9 | 10 | 11 | 12 | 13 |
| 1 | Pagrindinės veiklos sąnaudos | -7.193,22 | -61,01 | -854,18 | -3.196,79 | -1.888,24 | -1.700,68 | -9.754,06 | -3.959,45 | -20.452,98 | -20.429,28 | -69.489,89 |
| 1.1 | Darbo užmokesčio ir socialinio draudimo | -4.535,19 | -49,79 | -706,29 | -182,59 | -165,22 | -231,57 | -7.625,27 | -2.618,00 | -15.958,35 | -4.613,33 | -36.685,61 |
| 1.2 | Nusidėvėjimo ir amortizacijos | -1.895,60 | | -14,58 | -378,25 | -29,55 | -868,87 | -150,18 | -163,78 | -888,40 | -86,28 | -4.475,49 |
| 1.3 | Komunalinių paslaugų ir ryšių | -193,40 | | -9,41 | -1,00 | -21,60 | -127,84 | -268,02 | -166,26 | -798,97 | -156,86 | -1.743,36 |
| 1.4 | Komandiruočių | -13,94 | | | -3,20 | -2,08 | | -1,37 | -8,17 | -3,10 | -1,19 | -33,05 |
| 1.5 | Transporto | -62,97 | | -9,68 | -0,27 | -16,01 | -17,21 | -58,68 | -56,66 | -278,51 | -66,18 | -566,18 |
| 1.6 | Kvalifikacijos kėlimo | -10,64 | | -0,10 | -2,96 | -0,83 | | -14,24 | -2,61 | -14,14 | -28,23 | -73,74 |
| 1.7 | Paprastojo remonto ir eksploatavimo | -38,33 | | -7,18 | -804,94 | -15,92 | -204,43 | -313,75 | -52,30 | -221,93 | -62,23 | -1.721,01 |
| 1.8 | Nuvertėjimo ir nurašytų sumų | -6,68 | | | | | | -1,03 | | -0,20 | | -7,90 |
| 1.9 | Sunaudotų ir parduotų atsargų savikaina | -166,45 | -7,80 | -21,14 | -25,18 | -80,91 | -67,09 | -684,82 | -120,52 | -852,51 | -150,81 | -2.177,21 |
| 1.10 | Socialinių išmokų | -19,53 | | | | | -4,51 | | | -280,12 | -13.982,04 | -14.286,18 |
| 1.11 | Nuomos | -2,45 | | | | -1,65 | | -6,89 | -37,83 | | -3,12 | -51,94 |
| 1.12 | Finansavimo | -26,62 | | -5,00 | -1.221,19 | -88,37 | -7,07 | -33,67 | -231,51 | -428,00 | -1.048,95 | -3.090,38 |
| 1.13 | Kitų paslaugų | -238,79 | -3,43 | -80,80 | -577,21 | -1.452,85 | -172,10 | -487,89 | -437,22 | -722,40 | -230,06 | -4.402,74 |
| 1.14 | Kitos | 17,37 | | | | -13,27 | | -108,24 | -64,58 | -6,37 | | -175,09 |
| 2 | Apskaitos politikos keitimo ir esminių apskaitos klaidų taisymo įtaka | | | | | | | | | | | |
| 3 | Pagrindinės veiklos pinigų srautai | | | | | | | | | | | |
| 3.1 | Išmokos | -5.562,13 | -58,94 | -831,96 | -1.693,57 | -2.062,35 | -853,97 | -8.985,27 | -3.531,34 | -19.201,93 | -18.748,95 | -61.530,41 |
| 3.1.1 | Darbo užmokesčio ir socialinio draudimo | -4.531,79 | -49,52 | -707,07 | -192,14 | -152,57 | -223,73 | -7.612,99 | -2.572,63 | -15.842,18 | -4.434,47 | -36.319,08 |
| 3.1.2 | Komunalinių paslaugų ir ryšių | -185,43 | | -5,47 | | -7,59 | -118,16 | -281,13 | -158,11 | -778,90 | -152,19 | -1.686,99 |
| 3.1.3 | Komandiruočių | -14,35 | | | -1,46 | -3,28 | -0,28 | -1,37 | -4,87 | -3,10 | -1,14 | -29,84 |
| 3.1.4 | Transporto | -63,48 | | -10,60 | 0,00 | -16,11 | -15,97 | -58,68 | -57,11 | -192,86 | -57,15 | -471,96 |
| 3.1.5 | Kvalifikacijos kėlimo | -10,79 | | -0,10 | -2,96 | -0,83 | | -14,24 | -2,68 | -21,10 | -28,43 | -81,12 |
| 3.1.6 | Paprastojo remonto ir eksploatavimo | -68,46 | | -4,05 | -731,66 | -18,97 | -223,33 | -242,55 | -28,91 | -165,18 | -8,37 | -1.491,48 |
| 3.1.7 | Atsargų įsigijimo | -145,01 | -6,00 | -24,59 | -35,28 | -88,06 | -104,63 | -251,16 | -70,81 | -974,48 | -144,95 | -1.844,97 |
| 3.1.8 | Socialinių išmokų | -31,18 | | | | | -0,30 | | -23,20 | -349,49 | -13.313,53 | -13.717,71 |
| 3.1.9 | Nuomos | -3,23 | | | | -1,65 | | -6,89 | -36,12 | | -3,12 | -51,01 |
| 3.1.10 | Kitų paslaugų įsigijimo | -221,30 | -3,43 | -80,07 | -729,53 | -1.532,64 | -166,58 | -509,74 | -512,27 | -867,86 | -518,64 | -5.142,06 |
| 3.1.11 | Sumokėtos palūkanos | -98,46 | | | | -0,99 | | -6,52 | | 0,00 | | -105,97 |
| 3.1.12 | Kitos išmokos | -188,64 | | | -0,54 | -240,66 | 0,00 | | -64,63 | -6,79 | -86,96 | -588,22 |

Pakruojo rajono savivaldybė, Kęstučio 4, Pakruojis, LT-83152

2025 M. GRUODŽIO 31 D. pasibaigusių metų VIEŠOJO SEKTORIAUS SUBJEKTŲ GRUPĖS METINIŲ FINANSINIŲ ATASKAITŲ RINKINYS

(Visos sumos tūkstančiais eurų, jei nenurodyta kitaip)

Patvirtinta
ID -2147345900
DL 2026-04-14 11:45:03

PRAĖJUSIO ATASKAITINIO LAIKOTARPIO INFORMACIJA PAGAL VEIKLOS SEGMENTUS

| Eil. Nr. | Finansinių ataskaitų straipsniai | Segmentai | | | | | | | | Segmentai | | | Iš viso |
|----------|---|-----------------------------|--------|--------------------------------------|-----------|------------------|----------------------------|-------------------|------------------------------|-----------|-------------------|---------|---------|
| | | Bendros valstybės paslaugos | Gyvyba | Viešoji tvarka ir visuomenės apsauga | Ekonomika | Aplinkos apsauga | Būstas ir komunalinis ūkis | Sveikatos apsauga | Poilsis, kultūra ir religija | Švietimas | Socialinė apsauga | | |
| 1 | 2 | 3 | 4 | 5 | 6 | 7 | 8 | 9 | 10 | 11 | 12 | 13 | |
| 1 | Pagrindinės veiklos sąnaudos | -5.249 | -50 | -794 | -2.967 | -1.654 | -1.095 | -8.537 | -3.681 | -18.296 | -17.494 | -59.818 | |
| 1.1 | Darbo užmokesčio ir socialinio draudimo | -3.898 | -42 | -652 | -231 | -129 | -177 | -6.871 | -2.315 | -14.440 | -4.204 | -32.958 | |
| 1.2 | Nusidėvėjimo ir amortizacijos | -701 | | -16 | -400 | -26 | -251 | -199 | -215 | -686 | -75 | -2.570 | |
| 1.3 | Komunalinių paslaugų ir ryšių | -182 | -1 | -10 | -1 | -21 | -122 | -242 | -155 | -828 | -187 | -1.750 | |
| 1.4 | Komandiruočių | -12 | 0 | | -1 | -1 | | 0 | -3 | -5 | -1 | -23 | |
| 1.5 | Transporto | -69 | 0 | -16 | -6 | -13 | -14 | -68 | -43 | -273 | -60 | -562 | |
| 1.6 | Kvalifikacijos kėlimo | -7 | 0 | 0 | 0 | 0 | 0 | -9 | -2 | -8 | -31 | -57 | |
| 1.7 | Paprastojo remonto ir eksploataavimo | -7 | | -1 | -439 | -14 | -200 | -156 | -72 | -271 | -56 | -1.217 | |
| 1.8 | Nuvertėjimo ir nurašytų sumų | -10 | | | | | | -3 | 0 | -1 | | -14 | |
| 1.9 | Sunaudotų ir parduotų atsargų savikaina | -101 | -5 | -25 | -5 | -64 | -44 | -581 | -143 | -679 | -131 | -1.778 | |
| 1.10 | Socialinių išmokų | -6 | | | | | -7 | | | -245 | -11.472 | -11.729 | |
| 1.11 | Nuomos | -2 | | | | -2 | | -6 | -21 | | -6 | -36 | |
| 1.12 | Finansavimo | -13 | | -5 | -1.119 | -69 | -18 | -31 | -240 | -353 | -1.027 | -2.875 | |
| 1.13 | Kitų paslaugų | -242 | -2 | -69 | -765 | -1.312 | -262 | -327 | -414 | -507 | -244 | -4.144 | |
| 1.14 | Kitos | -1 | | | | -3 | | -44 | -59 | 0 | | -107 | |
| 2 | Apskaitos politikos keitimo ir esminių apskaitos klaidų taisymo įtaka | | | | | | | | | | | | |
| 3 | Pagrindinės veiklos pinigų srautai | | | | | | | | | | | | |
| 3.1 | Išmokos | -4.532 | -52 | -755 | -1.564 | -1.836 | -907 | -7.868 | -3.158 | -17.394 | -15.879 | -53.945 | |
| 3.1.1 | Darbo užmokesčio ir socialinio draudimo | -3.709 | -43 | -635 | -231 | -131 | -175 | -6.691 | -2.250 | -14.348 | -4.032 | -32.244 | |
| 3.1.2 | Komunalinių paslaugų ir ryšių | -229 | -1 | -5 | | -6 | -73 | -254 | -124 | -822 | -190 | -1.704 | |
| 3.1.3 | Komandiruočių | -12 | 0 | | -1 | -1 | | 0 | -3 | -5 | -1 | -23 | |
| 3.1.4 | Transporto | -70 | 0 | -16 | -6 | -2 | -15 | -66 | -57 | -184 | -72 | -487 | |
| 3.1.5 | Kvalifikacijos kėlimo | -7 | 0 | 0 | 0 | 0 | | -9 | -2 | -10 | -25 | -54 | |
| 3.1.6 | Paprastojo remonto ir eksploataavimo | -10 | | -5 | -391 | -12 | -261 | -151 | -97 | -218 | -18 | -1.164 | |
| 3.1.7 | Atsargų įsigijimo | -118 | -5 | -25 | -12 | -75 | -34 | -419 | -69 | -908 | -108 | -1.774 | |
| 3.1.8 | Socialinių išmokų | -16 | | | | | -5 | | -13 | -380 | -10.952 | -11.366 | |
| 3.1.9 | Nuomos | -2 | | | | -2 | | -6 | -21 | | -6 | -36 | |
| 3.1.10 | Kitų paslaugų įsigijimo | -194 | -2 | -68 | -923 | -1.362 | -322 | -263 | -464 | -518 | -464 | -4.580 | |
| 3.1.11 | Sumokėtus palūkanas | -106 | | | | | -11 | | | 0 | | -117 | |
| 3.1.12 | Kitos išmokos | -60 | | | | -245 | -10 | -10 | -59 | 0 | -10 | -394 | |

Pakruojo rajono savivaldybė, Kęstučio 4, Pakruojis, LT-83152

2025 M. GRUODŽIO 31 D. PASIBAIGUSIŲ METŲ VIEŠOJO SEKTORIAUS SUBJEKTŲ GRUPĖS METINIŲ FINANSINIŲ ATASKAITŲ RINKINYS

(Visos sumos tūkstančiais eurų, jei nenurodyta kitaip)

Patvirtinta

-2147345900

ID

2026-04-14

D/L

11:45:03

P22 Darbo užmokesčio sąnaudos

INFORMACIJOS APIE DARBO UŽMOKESČIO IR SOCIALINIO DRAUDIMO SĄNAUDAS PATEIKIMAS AIŠKINAMAJAME RAŠTE

| Eil. Nr. | Grupė | Ataskaitinis laikotarpis | | | | | | Praėjęs ataskaitinis laikotarpis | | | | | |
|----------|---|-------------------------------|---------------------------|-------------------|----------------------------------|---|-----------|----------------------------------|---------------------------|-------------------|----------------------------------|---|-----------|
| | | Vidutinis darbuotojų skaičius | Darbo užmokesčio sąnaudos | | | | | Vidutinis darbuotojų skaičius | Darbo užmokesčio sąnaudos | | | | |
| | | | Pareiginė alga | Priedai, premijos | Darbuotojo išlaidų kompensavimas | Išmokos diplomatams ir jų šeimų nariams | Kita | | Pareiginė alga | Priedai, premijos | Darbuotojo išlaidų kompensavimas | Išmokos diplomatams ir jų šeimų nariams | Kita |
| 1 | 2 | 3 | 4 | 5 | 6 | 7 | 8 | 9 | 10 | 11 | 12 | 13 | |
| 1 | Valstybės politikai ir valstybės pareigūnai | 22 | -344,91 | | | | -12,75 | 22 | -346,79 | | | | -0,75 |
| 2 | Teisėjai | | | | | | | | | | | | |
| 3 | Valstybės tarnautojai | 73 | -2.257,86 | -346,28 | -18,95 | | -76,77 | 72 | -1.893,69 | -339,18 | -18,94 | | -195,03 |
| 3.1 | einantys vadovaujamas pareigas | 40,0 | -1.408,93 | -220,49 | -11,97 | | -63,38 | 40,0 | -1.179,63 | -226,24 | -12,81 | | -123,84 |
| 3.2 | patarėjai | 3,0 | -87,34 | -15,30 | -0,60 | | -29,16 | | | | | | |
| 3.3 | specialistai | 30,0 | -761,59 | -110,48 | -6,38 | | 15,78 | 32,0 | -714,06 | -112,94 | -6,14 | | -71,20 |
| 4 | Kariai | | | | | | | | | | | | |
| 5 | Darbuotojai, dirbantys pagal neterminuotas darbo sutartis | 1.399 | -31.098,79 | -965,30 | -186,39 | | -1.044,10 | 1.516 | -26.856,95 | -1.310,64 | -141,35 | | -1.492,12 |
| 5.1 | einantys vadovaujamas pareigas | 59,0 | -2.254,59 | -82,79 | -6,25 | | -58,73 | 57,0 | -1.894,76 | -142,48 | -4,77 | | -66,05 |
| 5.2 | kiti darbuotojai | 1.339,6 | -28.844,21 | -882,51 | -180,15 | | -985,37 | 1.458,7 | -24.962,19 | -1.168,16 | -136,58 | | -1.426,07 |
| 6 | Kiti | 26 | -269,44 | -39,51 | | | -24,56 | 34 | -287,91 | -36,02 | -15,54 | | -23,13 |
| 7 | Iš viso: | 1.520 | -33.971,00 | -1.351,09 | -205,34 | | -1.158,17 | 1.644 | -29.385,34 | -1.685,84 | -175,83 | | -1.711,03 |
| 8 | Iš jų socialinio draudimo sąnaudos | X | -525,40 | -19,23 | -0,93 | | -17,11 | X | -239,27 | -7,41 | -0,31 | | -23,99 |

Pakruojo rajono savivaldybė, Kęstučio 4, Pakruojis, LT-83152

2025 M. GRUODŽIO 31 D. pasibaigusį metų VIEŠOJO SEKTORIAUS SUBJEKTŲ GRUPĖS METINIŲ FINANSINIŲ ATASKAITŲ RINKINYS
(Visos sumos tūkstančiais eurų, jei nenurodyta kitaip)

Patvirtinta
ID -2147345900
D/L 2026-04-14 11:45:03

P23 Finansinės ir investicinės veiklos pajamos ir sąnaudos

FINANSINĖS IR INVESTICINĖS VEIKLOS PAJAMOS IR SĄNAUDOS

| Eil. Nr. | Straipsniai | Ataskaitinis laikotarpis | Praėjęs ataskaitinis laikotarpis |
|----------|--|--------------------------|----------------------------------|
| 1 | 2 | 3 | 4 |
| 1 | Finansinės ir investicinės veiklos pajamos | 147,98 | 168,40 |
| 1.1 | Pelnas dėl valiutos kurso pasikeitimo | | |
| 1.2 | Baudų ir delspinigių pajamos | 4,12 | 1,60 |
| 1.3 | Palūkanų pajamos | | |
| 1.4 | Dividendai | 0,22 | 0,10 |
| 1.5 | Kitos finansinės ir investicinės veiklos pajamos* | 143,64 | 166,70 |
| 1.6 | Pervestinos finansinės ir investicinės veiklos pajamos | 0,00 | 0,00 |
| 2 | Finansinės ir investicinės veiklos sąnaudos | -109,51 | -140,28 |
| 2.1 | Nuostolis dėl valiutos kurso pasikeitimo | | |
| 2.2 | Baudų ir delspinigių sąnaudos | -0,76 | -0,80 |
| 2.3 | Palūkanų sąnaudos | -107,70 | -118,05 |
| 2.4 | Kitos finansinės ir investicinės veiklos sąnaudos* | -1,05 | -21,44 |
| 3 | Finansinės ir investicinės veiklos rezultatas (1-2) | 38,47 | 28,12 |

* Reikšmingos sumos turi būti detalizuojamos aiškinamojo rašto tekste.

Pakruojo rajono savivaldybė, Kęstučio 4, Pakruojis, LT-83152

2025 M. GRUODŽIO 31 D. pasibaigusį metų VIEŠOJO SEKTORIAUS SUBJEKTŲ GRUPĖS METINIŲ FINANSINIŲ ATASKAITŲ RINKINYS
(Visos sumos tūkstančiais eurų, jei nenurodyta kitaip)

Patvirtinta
ID -2147345900
D/L 2026-04-14 11:45:03

P24 Finansinės rizikos valdymas

INFORMACIJA APIE ĮSIPAREIGOJIMŲ DALĮ (ĮSKAITANT FINANSINĖS NUOMOS (LIZINGO) ĮSIPAREIGOJIMUS) EURAIS IR UŽSIENIO VALIUTOMIS

| Eil. Nr. | Įsipareigojimų dalis valiuta | Balansinė vertė ataskaitinio laikotarpio pradžioje | Balansinė vertė ataskaitinio laikotarpio pabaigoje |
|-----------------|-------------------------------------|---|---|
| 1 | 2 | 3 | 4 |
| 1 | Eurais | 10.117,98 | 11.041,42 |
| 2 | JAV doleriais | | |
| 3 | Kitomis | | |
| 4 | Iš viso | 10.117,98 | 11.041,42 |

Pakruojo rajono savivaldybė, Kęstučio 4, Pakruojis, LT-83152

2025 M. GRUODŽIO 31 D. pasibaigusių metų VIEŠOJO SEKTORIAUS SUBJEKTŲ GRUPĖS METINIŲ FINANSINIŲ ATASKAITŲ RINKINYS
(Visos sumos tūkstančiais eurų, jei nenurodyta kitaip)Patvirtinta
ID -2147345900
D/L 2026-04-14 11:45:03**KONTROLIUOJAMŲ AKCINIŲ IR UŽDARŲJŲ AKCINIŲ BENDROVIŲ
JUNGTINĖ FINANSINĖS BŪKLĖS ATASKAITA (BALANSAS)**

| Eil. Nr. | Straipsniai | Paskutinė ataskaitinio laikotarpio diena | Paskutinė praėjusio ataskaitinio laikotarpio diena |
|----------|--|--|--|
| 1 | 2 | 3 | 4 |
| A | Ilgalaikis turtas | 45.127,16 | 46.341,69 |
| I | Nematerialusis turtas | 40,07 | 879,62 |
| II | Materialusis turtas | 45.087,09 | 45.458,07 |
| III | Finansinis turtas | | 4,00 |
| B | Biologinis turtas | | |
| C | Kitas trumpalaikis turtas | 6.792,50 | 6.025,98 |
| I | Atsargos, išankstiniai apmokėjimai ir nebaigtos vykdyti sutartys | 1.530,77 | 1.516,96 |
| II | Iš viešojo sektoriaus subjektų gautinos sumos | | |
| III | Kitos per vienus metus gautinos sumos | 3.046,94 | 1.530,35 |
| IV | Kitas trumpalaikis turtas | | |
| V | Pinigai ir pinigų ekvivalentai | 2.214,79 | 2.978,66 |
| | Iš viso turto: | 51.919,66 | 52.367,67 |
| D | Nuosavas kapitalas | 23.145,26 | 21.696,11 |
| I | Išstatinis kapitalas arba įmonės savininko (dalininkų) kapitalas | 20.198,01 | 19.546,67 |
| II | Turtą, kuris pagal įstatymus gali būti tik valstybės nuosavybė, atitinkantis kapitalas | | |
| III | Perkainojimo rezervas (rezultatai) | 92,63 | 100,76 |
| IV | Rezervai | 1.438,82 | 1.392,20 |
| V | Nepaskirstytas pelnas (nuostoliai) | 1.415,79 | 656,48 |
| V.1 | Ataskaitinių metų pelnas (nuostoliai) | 1.437,62 | 861,71 |
| V.2 | Ankstesnių metų pelnas (nuostoliai) | -21,82 | -205,23 |
| E | Dotacijos ir subsidijos | 19.736,93 | 20.850,68 |
| F | Įsipareigojimai viešojo sektoriaus subjektams | | |
| G | Kiti įsipareigojimai | 9.037,47 | 9.820,89 |
| I | Po vieno metų mokėtinos sumos ir ilgalaikiai įsipareigojimai | 3.460,18 | 4.087,82 |
| II | Per vienus metus mokėtinos sumos ir trumpalaikiai įsipareigojimai | 5.577,29 | 5.733,07 |
| | Iš viso nuosavo kapitalo ir įsipareigojimų: | 51.919,66 | 52.367,67 |

**PAKRUOJO RAJONO SAVIVALDYBĖS ADMINISTRACIJOS
FINANSŲ SKYRIUS**

288733050, Kęstučio g. 4, 83152 Pakruojis

**PAŽYMA NR. 1
DĖL VIEŠOJO SEKTORIAUS SUBJEKTŲ GRUPĖS METINIŲ FINANSINIŲ
ATASKAITŲ RINKINIUI NUSTATYTO REIŠMINGUMO KRITERIJAUS**

2026 m. kovo 25 d.

| Įrašo Nr. | Trumpas operacijos turinys | Nustatytas reikšmingumo kriterijus (0,1 proc.) Suma, tūkst. Eur |
|--------------|--|---|
| 1. | Vadovaujantis LR finansų ministro 2011 m. balandžio 19 d. įsakymu Nr. 1K-152 „Dėl viešojo sektoriaus subjektų finansinių ataskaitų rinkinių konsolidavimo“ patvirtintos Viešojo sektoriaus subjektų finansinių ataskaitų konsolidavimo metodikos 48 punktu grupės finansinių ataskaitų rinkiniui turi būti nustatytas reikšmingumo kriterijus, kuris būtų ne didesnis nei 0,1 proc. viešojo sektoriaus subjektų grupės konsoliduotojo turto. | 106,23 |

Finansų skyriaus vyr. specialistė

Rasa Stalionienė

Bendroji konsoliduotųjų finansinių ataskaitų korektiškumo tikrinimo ataskaita

Kategorija - 7 Konsolidacija
Versija - CURRENT

R. Stalionienė

K-KKK-A-KK - Bendroji konsoliduotųjų finansinių ataskaitų korektiškumo tikrinimo ataskaita

Data: 2026.04.14
14:08:33

Duomenų įvesties periodas - 2025.12
Sritis - M32 53
Konsolidavimo valiuta - EUR-T
Šąskaita - -
Subjektas - -

| | Kontrolės aprašymas | 1-oji kontrolės dalis | 2-oji kontrolės dalis | Kontrolė - skirtumas |
|---------|--|-----------------------|-----------------------|----------------------|
| FAR-000 | Reikšmės FBA eilutėse „Iš viso turtas“ ir „Iš viso finansavimo sumų“ įsipareigojimų, grynojo turto ir mažumos dalies“ turi sutapti. | 106.232 | 106.232 | 0 |
| FAR-001 | VRA pateikta pagrindinės veiklos ir Kitos veiklos pajamų ir sąnaudų ataskaitoje pateiktos bendros nusidėvėjimo ir amortizacijos sumos per ataskaitinį laikotarpį nesutampa su aiškinamojo rašto lentelių „Nematerialiojo turto balansinės vertės pasikeitimas per ataskaitinį laikotarpį“ ir „Ilgalaikio materialiojo turto balansinės vertės pasikeitimas per ataskaitinį laikotarpį“ bendra per ataskaitinį laikotarpį apskaičiuota | -4.475 | -4.475 | 0 |
| FAR-002 | Jei aiškinamojo rašto lentelės „Parduoti laikomo finansinio turto pokyčiai per ataskaitinį laikotarpį“ eilučių „1.1. Nuosavybės vertybiniai popieriai“ ir „2.1. Nuosavybės vertybiniai popieriai“ ir aiškinamojo rašto lentelės „Informacija apie ilgalaikį finansinį turtą“ eilutės „1.2. Investicijos į kontroliuojamus ne viešojo sektoriaus ir asocijuotuosius subjektus“ balansinė vertė lygi 0, tai aiškinamojo rašto lentelės „Finansinės ir investicinės veiklos pajamos ir sąnaudos“ 1.4 eil. „Dividendai“ suma turi būti lygi 0. | 20.577 | 0 | |
| FAR-003 | Dividendai jau parodyti vienoje iš aiškinamojo rašto lentelių: „Kitos pajamos“ - „Pajamos iš dividendų“ arba „Finansinės ir investicinės veiklos pajamos ir sąnaudos“ - „Dividendai“. Kitoje lentelėje dividendų suma turi būti lygi 0. | | 0 | |
| FAR-004 | Aiškinamojo rašto lentelėje „Atsargų vertės pasikeitimas per ataskaitinį laikotarpį“ iš viso parduotų atsargų vertė lygi/nelygi 0 (išskyrus 9 st.). Todėl aiškinamojo rašto lentelėje „Kitos pajamos“ pagrindinės ir kitos veiklos pajamos iš atsargų pardavimo per ataskaitinį laikotarpį turi būti atitinkamai lygios/nelygios 0. | 0 | 0 | |
| FAR-005 | Aiškinamojo rašto lentelėje „Ilgalaikio materialiojo turto balansinės vertės pasikeitimas per ataskaitinį laikotarpį“ pardavimo suma ataskaitinio laikotarpio pabaigoje lygi 0 ir/arba aiškinamojo rašto lentelėje „Nematerialiojo turto balansinės vertės pasikeitimas per ataskaitinį laikotarpį“ ir/arba aiškinamojo rašto lentelėje „Biologinio turtovertės pasikeitimas per ataskaitinį laikotarpį“ pardavimo suma ataskaitinio laikotarpio pabaigoje lygi 0, todėl aiškinamojo rašto lentelėje „Kitos pajamos“ suma „Kitos veiklos pajamos. Ilgalaikio materialiojo, nematerialiojo ir biologinio turto pardavimo pelnas“ per ataskaitinį laikotarpį turi būti lygus 0 | -203 | 10 | |
| FAR-006 | Jei aiškinamojo rašto lentelėje „Atsargų vertės pasikeitimas per ataskaitinį laikotarpį“ atsargų sumažėjimas per ataskaitinį laikotarpį yra lygus 0, tai tos pačios lentelės per ataskaitinį laikotarpį parduotų, perleistų (paskirstytų), sunaudotų ir nurašytų atsargų nuvertėjimas taip pat turi būti lygus 0. | -3.688 | 258 | |
| FAR-007 | Jei aiškinamojo rašto lentelės „Ilgalaikio materialiojo turto balansinės vertės pasikeitimas per ataskaitinį laikotarpį“ Parduoto, perduoto ir nurašyto turto suma per ataskaitinį laikotarpį yra lygi 0, tai Sukaupta parduoto, perduoto ir nurašyto turto nusidėvėjimo suma, Sukaupta perduoto ir nurašyto turto nuvertėjimo suma bei Parduoto, perduoto ir nurašyto turto tikrosios vertės suma turi būti lygi 0. | -844 | -125 | |
| FAR-008 | Jei aiškinamojo rašto lentelės „Nematerialiojo turto balansinės vertės pasikeitimas per ataskaitinį laikotarpį“ Parduoto, perduoto ir nurašyto turto suma per ataskaitinį laikotarpį yra lygi 0, tai Sukaupta parduoto, perduoto ir nurašyto turto amortizacijos suma ir/arba Sukaupta perduoto ir nurašyto turto nuvertėjimo suma turi būti lygi 0. | -22 | 22 | |
| FAR-009 | Aiškinamojo rašto lentelės „Finansinių įsipareigojimų pokytis per ataskaitinį laikotarpį“ eilučių „1.1. Išleistos obligacijos“, „1.2. Išleisti išdo vekseliai“, „1.3. Gautos paskolos“, „2.1. Išleistos obligacijos“, „2.2. Išleisti išdo vekseliai“ ir „2.3. Gautos paskolos“ balansinių verčių suma ataskaitinio laikotarpio pabaigoje nesutampa su aiškinamojo rašto lentelės „Gautos paskolos ir išleisti ne nuosavybės vertybiniai popieriai pagal gražinimo ir išpirkimo laikotarpius ataskaitinio laikotarpio paskutinę dieną“ balansinė finansinių įsipareigojimų vertė iš viso. | 3.780 | 3.780 | 0 |
| FAR-010 | Bendra atidėjinių suma aiškinamojo rašto lentelėje „Atidėjiniai pagal jų paskirtį“ ataskaitinio laikotarpio pabaigoje nesutampa su FBA pateikta Ilgalaikių atidėjinių ir Ilgalaikių atidėjinių einamųjų metų dalies bei trumpalaikių atidėjinių suma ataskaitinio laikotarpio pabaigoje. | 643 | 643 | 0 |
| FAR-012 | VRA „Grynasis perviršis ar deficitas“ per ataskaitinį laikotarpį nesutampa su GTPA pateikta „Grynojo perviršio ar deficit“ suma susidedančia iš eilučių „Nuosavybės metodo įtaka“, „Sukauptas perviršis ar deficitas“ ir „Mažumos dalis“ sumos ataskaitinių metų paskutinę dieną. | 794 | 794 | 0 |
| FAR-013 | VRA „Grynojo perviršio ar deficit“ suma tenkanti kontroliuojančiajam subjektui“ ataskaitinio laikotarpio pabaigoje nesutampa su GTPA stulpelių „Nuosavybės metodo įtaka“ ir „Sukauptas perviršis ar deficit“ suma ataskaitinio laikotarpio pabaigoje. | 794 | 794 | 0 |
| FAR-014 | VRA „Grynasis perviršis ar deficit“ suma tenkanti mažumos daliai“ per ataskaitinį laikotarpį nesutampa su GTPA pateiktu „Grynojo perviršiu ar deficit“ ataskaitiniu metų paskutinę dieną. | | | |
| FAR-020 | FBA „Dalininkų kapitalas“ ataskaitinio laikotarpio pabaigoje nėra lygus 0 ir/arba GTPA „Dalininkų kapitalas“ ataskaitinio laikotarpio pabaigoje nėra lygus 0. Išimtis: dalininkų kapitalas gali būti nelygus nuliui, kai kontroliuojantis subjektas yra kitoje subjektų grupėje. | 0 | 0 | 0 |
| FAR-028 | Pinigių ir pinigų ekvivalentų įsigijimo savikainos pabaigos ir pradžios likučių skirtumas nesutampa su PSA pateiktu pinigų ir pinigų ekvivalentų padidėjimu (sumažėjimu) | 66 | 66 | 0 |
| FAR-029 | 13 VSAFAS 1 priede pateikta „Apskaičiuotų nuvertėjimo nuostolių suma per ataskaitinį laikotarpį“ iš viso nesutampa su „Nematerialiojo turto pastabų duomenų įvedimo formoje 3“ esančioje lentelėje pateikta „Pripažintų nuvertėjimo nuostolių“ suma iš viso per ataskaitinį laikotarpį. | | | |

Bendroji konsoliduotųjų finansinių ataskaitų korektiškumo tikrinimo ataskaita

Kategorija - 7 Konsolidacija
Versija - CURRENT

R. Stalionienė

| | | | | |
|---------|--|-----|-------|---|
| FAR-030 | 13 VSAFAS 1 priede pateikta „Panaikinta nuvertėjimo suma per ataskaitinį laikotarpį“ iš viso nesutampa su „Nematerialiojo turto pastabų duomenų įvedimo formoje 3“ esančioje lentelėje pateikta „Panaikintų ar sumažintų turto nuvertėjimo nuostolių“ suma iš viso per ataskaitinį laikotarpį. | | | |
| FAR-031 | 12 VSAFAS 1 priede pateikta „Apskaičiuotų nuvertėjimo nuostolių suma per ataskaitinį laikotarpį“ iš viso nesutampa su „Ilgalaikio materialiojo turto pastabų duomenų įvedimo formoje 4“ esančioje lentelėje pateikta „Pripažintų nuvertėjimo nuostolių“ suma iš viso per ataskaitinį laikotarpį“. | | | |
| FAR-032 | 12 VSAFAS 1 priede pateikta „Panaikinta nuvertėjimo suma per ataskaitinį laikotarpį“ iš viso nesutampa su „Ilgalaikio materialiojo turto pastabų duomenų įvedimo formoje 4“ esančioje lentelėje pateikta „Panaikintų ar sumažintų turto nuvertėjimo nuostolių“ suma iš viso per ataskaitinį laikotarpį. | | | |
| FAR-034 | VRA, 2 priede pateikta nuomos sąnaudų suma per ataskaitinį laikotarpį nesutampa su „Įsipareigojimų, atsirandančių iš nuomos, finansinės nuomos (lizingo) ir kito turto perdavimo sutarčių pastabų duomenų įvedimo formoje 1“ esančioje lentelėje pateikta Pagrindinių nuomos įmokų ir Neapibrėžtųjų nuomos mokesčių suma ataskaitinio laikotarpio paskutinę dieną. | -52 | -52 | 0 |
| FAR-036 | GTPA eilutės „Ataskaitinio laikotarpio grynasis perviršis ar deficitas“ (nuosavybės metodo įtaka) ataskaitinio laikotarpio suma nesutampa su VRA eilutėje „Nuosavybės metodo įtaka“ ir esminių klaidų taisymo įtakos nuosavybės metodui pateikta suma. | 155 | 155 | 0 |
| FAR-037 | GTPA eilutės „Ataskaitinio laikotarpio grynasis perviršis ar deficitas“ (sukauptas perviršis ar deficitas) ataskaitinio laikotarpio suma nesutampa su VRA eilutėje „Grynasis perviršis ar deficitas prieš nuosavybės metodo įtaką“ pateikta suma per ataskaitinį laikotarpį (įvertinus esminių klaidų taisymo įtaką nuosavybės metodui)“. | 639 | 639 | 0 |
| FAR-052 | Bendra atidėjinių suma aiškinamojo rašto lentelėje „Atidėjiniai pagal jų paskirtį“ ataskaitinio laikotarpio pabaigoje nesutampa su FBA pateikta Ilgalaikių atidėjinių ir Ilgalaikių atidėjinių einamųjų metų dalies bei trumpalaikių atidėjinių suma ataskaitinio laikotarpio pabaigoje (Prijungiamame VSS). | | | |
| FAR-091 | Ilgalaikio materialiojo turto pastabose (4) nurodytų vertybių, kurių tikroji vertė buvo nustatyta remiantis draudžiamąja verte, ir vertybių, apskaitoje užregistruotų simboline vieno lito verte, balansinių vėrčių suma turi būti mažesnė arba lygi materialiojo turto balansinės vertės pasikeitimo per ataskaitinį laikotarpį lentelėje nurodytai vertybių likutinei vertei ataskaitinio laikotarpio pabaigoje. | | 8.887 | 0 |
| FAR-129 | Finansinės nuomos (lizingo) įsipareigojimų suma turi sutapti su išskirstymu pagal laikotarpius. | 122 | 122 | 0 |
| FAR-143 | Aiškinamojo rašto lentelės „Mineraliniai išteklių“ eilutės „1. Finansinės būklės ataskaitoje rodomi mineraliniai išteklių“ dabartinė viso kiekio vertė paskutinę ataskaitinio laikotarpio dieną nesutampa su aiš | | | |
| FAS-001 | Nematerialiojo turto įsigijimo ar pasigaminimo savikaina ataskaitinio laikotarpio pabaigoje turi būti teigiama arba lygi nuliui. | 0 | | 0 |
| FAS-002 | Prestižo įsigijimo ar pasigaminimo savikaina ataskaitinio laikotarpio pabaigoje turi būti teigiama arba lygi nuliui. | | | |
| FAS-003 | Sukaupta nematerialiojo turto amortizacijos suma ataskaitinio laikotarpio pabaigoje turi būti neigiama arba lygi nuliui. | 0 | | 0 |
| FAS-004 | Sukaupta prestižo amortizacijos suma ataskaitinio laikotarpio pabaigoje turi būti neigiama arba lygi nuliui. | | | |
| FAS-005 | Nematerialiojo turto nuvertėjimo suma ataskaitinio laikotarpio pabaigoje turi būti neigiama arba lygi nuliui. | | | |
| FAS-006 | Prestižo nuvertėjimo suma ataskaitinio laikotarpio pabaigoje turi būti neigiama arba lygi nuliui. | | | |
| FAS-007 | Nematerialiojo turto likutinė vertė ataskaitinio laikotarpio pabaigoje turi būti teigiama arba lygi nuliui. | 0 | | 0 |
| FAS-008 | Prestižo likutinė vertė ataskaitinio laikotarpio pabaigoje turi būti teigiama arba lygi nuliui. | | | |
| FAS-009 | Ilgalaikio materialiojo turto įsigijimo ar pasigaminimo savikaina ataskaitinio laikotarpio pabaigoje turi būti teigiama arba lygi nuliui. | 0 | | 0 |
| FAS-010 | Sukaupta ilgalaikio materialiojo turto nusidėvėjimo suma ataskaitinio laikotarpio pabaigoje turi būti neigiama arba lygi nuliui. | 0 | | 0 |
| FAS-011 | Ilgalaikio materialiojo turto nuvertėjimo suma ataskaitinio laikotarpio pabaigoje turi būti neigiama arba lygi nuliui. | 0 | | 0 |
| FAS-013 | Ilgalaikio materialiojo turto likutinė vertė ataskaitinio laikotarpio pabaigoje turi būti teigiama arba lygi nuliui. | 0 | | 0 |
| FAS-014 | Išankstinių mokėjimų už ilgalaikį finansinį turtą suma paskutinę ataskaitinio laikotarpio dieną turi būti teigiama arba lygi nuliui. | 0 | | 0 |
| FAS-016 | Parduoti laikomo finansinio turto balansinė vertė ataskaitinio laikotarpio pabaigoje turi būti teigiama arba lygi nuliui. | | | |
| FAS-017 | Iki išpirkimo termino laikomo finansinio turto balansinė vertė ataskaitinio laikotarpio pabaigoje turi būti teigiama arba lygi nuliui. | | | |
| FAS-025 | Grynoji investicijos į nuomojamą turtą (pagrindinių nuomos įmokų) vertė pagal finansinės nuomos sutartis paskutinę ataskaitinio laikotarpio dieną turi būti teigiama arba lygi nuliui. | | | |
| FAS-026 | Dabartinė gautinų pagrindinių nuomos įmokų vertė paskutinę ataskaitinio laikotarpio dieną turi būti teigiama arba lygi nuliui. | | | |
| FAS-027 | Biologinio turto likutis ataskaitinio laikotarpio pabaigoje turi būti teigiamas arba lygus nuliui.. | 0 | | 0 |
| FAS-032 | Išankstinių apmokėjimų balansinė vertė paskutinę ataskaitinio laikotarpio dieną turi būti teigiama arba lygi nuliui. | 0 | | 0 |
| FAS-034 | Per vienerius metus gautinų sumų iš viso balansinė vertė paskutinę ataskaitinio laikotarpio dieną turi būti teigiama arba lygi nuliui. | 0 | | 0 |

Bendroji konsoliduotųjų finansinių ataskaitų korektiškumo tikrinimo ataskaita

Kategorija - 7 Konsolidacija
Versija - CURRENT

R. Stalioniėnė

| | | | |
|---------|---|---|---|
| FAS-036 | Pinigų iš valstybės biudžeto (įskaitant Europos Sąjungos finansinę paramą) iš viso likutis paskutinę ataskaitinio laikotarpio dieną turi būti teigiama arba lygi nuliui. | 0 | 0 |
| FAS-037 | Pinigų iš valstybės biudžeto (įskaitant Europos Sąjungos finansinę paramą), kurie yra biudžeto asignavimai, likutis paskutinę ataskaitinio laikotarpio dieną turi būti teigiama arba lygi nuliui. | | |
| FAS-039 | Pinigų iš savivaldybės biudžeto iš viso likutis paskutinę ataskaitinio laikotarpio dieną turi būti teigiamas arba lygus nuliui. | 0 | 0 |
| FAS-040 | Pinigų iš savivaldybės biudžeto, kurie yra biudžeto asignavimai, likutis paskutinę ataskaitinio laikotarpio dieną turi būti teigiamas arba lygus nuliui. | | |
| FAS-042 | Pinigų ir pinigų ekvivalentų iš kitų šaltinių iš viso likutis turi būti teigiamas arba lygus nuliui. | 0 | 0 |
| FAS-043 | Pinigų ir pinigų ekvivalentų iš kitų šaltinių, kurie yra biudžeto asignavimai, likutis paskutinę ataskaitinio laikotarpio dieną turi būti teigiamas arba lygus nuliui. | 0 | 0 |
| FAS-047 | Finansavimo sumų likutis ataskaitinio laikotarpio pabaigoje turi būti teigiamas arba lygus nuliui. | 0 | 0 |
| FAS-048 | Finansinių įsipareigojimų, apskaitomų amortizuota savikaina balansinė vertė ataskaitinio laikotarpio pabaigoje turi būti teigiama arba lygi nuliui. | 0 | 0 |
| FAS-049 | Dabartinė finansinės nuomos įsipareigojimų vertė paskutinę ataskaitinio laikotarpio dieną turi būti teigiama arba lygi nuliui. | 0 | 0 |
| FAS-050 | Atidėjinių vertė ataskaitinio laikotarpio pabaigoje turi būti teigiama arba lygi nuliui. | 0 | 0 |
| FAS-051 | Mokesčio pajamų bendraja verte per ataskaitinį laikotarpį suma turi būti teigiama arba lygi nuliui. Išimtis: per ataskaitinį laikotarpį debete užregistruota daugiau pajamų nei kredite. | 0 | 0 |
| FAS-052 | Iš viso mokesčio pajamų grynąja verte per ataskaitinį laikotarpį suma turi būti teigiama arba lygi nuliui. Išimtis: per ataskaitinį laikotarpį debete užregistruota daugiau pajamų nei kredite. | 0 | 0 |
| FAS-053 | Socialinių įmokų pajamų bendraja verte per ataskaitinį laikotarpį suma turi būti teigiama arba lygi nuliui. Išimtis: per ataskaitinį laikotarpį debete užregistruota daugiau pajamų nei kredite. | | |
| FAS-054 | Socialinių įmokų pajamų grynąja verte per ataskaitinį laikotarpį suma turi būti teigiama arba lygi nuliui. Išimtis: per ataskaitinį laikotarpį debete užregistruota daugiau pajamų nei kredite. | | |
| FAS-058 | Finansinės ir investicinės veiklos pajamų per ataskaitinį laikotarpį suma turi būti teigiama arba lygi nuliui. | 0 | 0 |
| FAS-059 | Finansinės ir investicinės veiklos sąnaudų per ataskaitinį laikotarpį suma turi būti neigiama arba lygi nuliui. | 0 | 0 |
| FAS-067 | Pagrindinės veiklos sąnaudų per ataskaitinį laikotarpį suma turi būti neigiama arba lygi nuliui. Išimtis, ataskaitinį laikotarpį buvo užregistruotas praėjusio laikotarpio sąnaudų sumažinimas. | 0 | 0 |
| FAS-068 | Pagrindinės veiklos kitų pajamų per ataskaitinį laikotarpį suma turi būti teigiama arba lygi nuliui. | 0 | 0 |
| FAS-121 | Mineralinių išteklių, įvertintų mokesčių už gamtos išteklius pajamų dabartinė vertė, likutis ataskaitinio laikotarpio pabaigoje turi būti teigiamas arba lygus nuliui. | | 0 |

Metinė konsolidavimo kontrolės bendroji ataskaita (detali)

Kategorija - 7 Konsolidacija
Versija - CURRENT

R. Stalionienė

K-KBA-B-KK-M - Metinė konsolidavimo kontrolės bendroji ataskaita (detali)

Data: 2026.04.14 14:07:01

Duomenų įvesties periodas - 2025.12
Sritis - M32 53
Konsolidavimo valiuta - EUR-T
Sąskaita - -
Subjektas - -

| | | |
|-----|---|--------|
| | Balansuojama finansinės būklės ataskaita | |
| F00 | Ataskaitinio laikotarpio pradiniai likučiai | 0,00 |
| F99 | Ataskaitinio laikotarpio pabaigos likučiai | 0,00 |
| F02 | Konsolidacijos metodo pasikeitimas (senas) | 0,00 |
| F03 | Konsolidacijos metodo pasikeitimas (naujas) | 0,00 |
| F04 | Konsolidacijos koeficiento pasikeitimas | 0,00 |
| F05 | Pradinių likučių koregavimai | 0,00 |
| F70 | Vidiniai jungimai | 0,00 |
| F80 | Pataisymas dėl valiutos kurso perskaiciavimo | 0,00 |
| F90 | Kiti judėjimai | 0,00 |
| F92 | Mažumos dalies pasikeitimas | 0,00 |
| F98 | Išeinantys subjektai | 0,00 |
| | Apvalinimo finansinės eilutės reikšmė = 0 | |
| F00 | Ataskaitinio laikotarpio pradiniai likučiai | 0,00 |
| F99 | Ataskaitinio laikotarpio pabaigos likučiai | 0,00 |
| | Kontrolės | |
| | Srautų kontrolė: pabaigos likutis = pradinis likutis + visi pokyčiai | -71,01 |
| | Kontrolė FBA rezultatas už periodą = VRA rezultatas | 0,00 |
| | Kontrolė: Pinigų srautų ataskaitos pokytis (rezultatas) = (Pinigų sąskaitų pabaigos likutis - Pinigų sąskaitų pradinis likutis) | 0,00 |
| | Tarpinės finansinės eilutės naudojamos eliminuojant = 0 | |
| | Ataskaitinio laikotarpio pradiniai likučiai | |
| | ATD001 - Atidėjinių operacijų eliminavimas | 0,00 |
| | FIA001 - Išankstinių apmokėjimų eliminavimas | 0,00 |
| | FNL001 - Finansinės nuomos (lizingo) pagrindinės nuomos įmokų eliminavimas | 0,00 |
| | FNL002 - Finansinės nuomos (lizingo) dabartinės nuomos įmokų eliminavimas | 0,00 |
| | FNN001 - Ne nuosavybės vertybinių popierių operacijos eliminavimas | 0,00 |
| | FPA001 - Paskolų eliminavimas | 0,00 |
| | FSM001 - Finansavimo sumų operacijų eliminavimas | 0,00 |
| | FSV001 - Finansinės ir investicinės veiklos eliminavimas | 0,00 |
| | FTN001 - Paskolų ir vekselių nurašymas | 0,00 |
| | FVP001 - Parduoti laikomo finansinio turto, išskyrus ne nuosavybės vertybinių popierių, operacijos eliminavimas | 0,00 |
| | GMS001 - Trumpalaikių gautinų ir mokėtinų sumų eliminavimas | 0,00 |
| | MOK001 - Mokesčių operacijų eliminavimas | 0,00 |
| | PAR001 - Paramos operacijų eliminavimas | 0,00 |
| | PER001 - Pervestinių pajamų eliminavimas | 0,00 |
| | PER002 - Pervestinių mokesčių pajamų eliminavimas | 0,00 |
| | PER003 - Pervestinių socialinių įmokų pajamų eliminavimas | 0,00 |
| | PSE001 - Pajamų ir sąnaudų eliminavimas | 0,00 |
| | PSR001 - Pinigų srautų eliminavimas | 0,00 |
| | SOC002 - Socialinių draudimo sąnaudų atostogų rezerve eliminavimas | 0,00 |

Metinė konsolidavimo kontrolės bendroji ataskaita (detali)Kategorija - 7 Konsolidacija
Versija - CURRENT

R. Stalionienė

| | |
|---|------|
| TAT001 - Perduotų atsargų eliminavimas | 0,00 |
| TBT001 - Perduoto biologinio turto eliminavimas | 0,00 |
| TMT001 - Perduoto ilgalaikio materialiojo turto eliminavimas | 0,00 |
| TNT001 - Perduoto nematerialiojo turto eliminavimas | 0,00 |
| TTU001 - Turto pardavimo operacijos eliminavimas | 0,00 |
| Ataskaitinio laikotarpio pabaigos likučiai | |
| ATD001 - Atidėjinių operacijų eliminavimas | 0,00 |
| FIA001 - Išankstinių apmokėjimų eliminavimas | 0,00 |
| FNL001 - Finansinės nuomos (lizingo) pagrindinės nuomos įmokų eliminavimas | 0,00 |
| FNL002 - Finansinės nuomos (lizingo) dabartinės nuomos įmokų eliminavimas | 0,00 |
| FNN001 - Ne nuosavybės vertybinių popierių operacijos eliminavimas | 0,00 |
| FPA001 - Paskolų eliminavimas | 0,00 |
| FSM001 - Finansavimo sumų operacijų eliminavimas | 0,00 |
| FSV001 - Finansinės ir investicinės veiklos eliminavimas | 0,00 |
| FTN001 - Paskolų ir vekselių nurašymas | 0,00 |
| FVP001 - Parduoti laikomo finansinio turto, išskyrus ne nuosavybės vertybinių popierių, operacijos eliminavimas | 0,00 |
| GMS001 - Trumpalaikių gautinų ir mokėtinų sumų eliminavimas | 0,00 |
| MOK001 - Mokesčių operacijų eliminavimas | 0,00 |
| PAR001 - Paramos operacijų eliminavimas | 0,00 |
| PER001 - Pervestinių pajamų eliminavimas | 0,00 |
| PER002 - Pervestinių mokesčių pajamų eliminavimas | 0,00 |
| PER003 - Pervestinių socialinių įmokų pajamų eliminavimas | 0,00 |
| PSE001 - Pajamų ir sąnaudų eliminavimas | 0,00 |
| PSR001 - Pinigų srautų eliminavimas | 0,00 |
| SOC002 - Socialinių draudimo sąnaudų atostogų rezerve eliminavimas | 0,00 |
| TAT001 - Perduotų atsargų eliminavimas | 0,00 |
| TBT001 - Perduoto biologinio turto eliminavimas | 0,00 |
| TMT001 - Perduoto ilgalaikio materialiojo turto eliminavimas | 0,00 |
| TNT001 - Perduoto nematerialiojo turto eliminavimas | 0,00 |
| TTU001 - Turto pardavimo operacijos eliminavimas | 0,00 |

Pakruojo rajono savivaldybė, M32

TVIRTINU:
Savivaldybės meras Saulius Margis
2026-04-13**KONSOLIDAVIMO ĮRAŠŲ REGISTRAS
(K-PKA-D-KK)**

2026-04-13 Nr. 1

Pakruojis

| Subjekto kodas | Konsolidavimo įrašo numeris | Sukūrimo data | Autorius | Aprašas | Audito ID | Finansinės eilutės Nr. | Srautas | Analizės kodas | Partneris | Pavaldi institucija | Suma, eurais |
|----------------|-----------------------------|---------------|-----------|---|-----------|------------------------|---------|----------------|-----------|---------------------|--------------|
| 1 | 2 | 3 | 4 | 5 | 6 | 7 | 8 | 9 | 10 | 11 | 12 |
| M32 | 597 | 2026.03.18. | RASSTA001 | Pagal Konsolidavimo metodikos 53.2.1 papunktį registruojamos perduotų finansavimo sumų (FS) sumažėjimas ir finansavimo sąnaudų padidėjimas (Administracija perdavė FS ne grupės VSS (Lietuvos savivaldybių asociacijai; Šiaulių apskrities vyriausiajam policijos komisariatui; Linkuvos socialinės globos namams; Kompleksinių paslaugų namams „Alka“; Šiaulių regiono plėtros tarybai). | CTR-111 | FF10172 | F58 | FS.02 | - | - | 69127,19 |
| | | | | | | FV10083 | F99 | SG.01 | | | -14620,00 |
| | | | | | | | | SG.03 | | | -5000,00 |
| | | | | | | | | SG.10 | | | -49507,19 |
| FF10214 | F10 | - | 69127,19 | | | | | | | | |
| 190067284 | 1138 | 2026.03.27. | RASSTA001 | Pagal Konsolidavimo metodikos 53.1.2 papunktį koreguojama neteisingai suderinta informacija pagal VSS tarpusavio sandorių suderinimo pažymą (pagal perduotą pirminę informaciją). | CTR-101 | FF100401 | F23 | IMT.03.02 | 288733050 | - | -6800,00 |
| | | | | | | | | IMT.10.01 | | | 6800,00 |
| M32 | 1228 | 2026.03.30. | RASSTA001 | Pagal Konsolidavimo metodikos 53.1.2 papunktį koreguojama neteisingai įvesta eilutė tarpusavio sandorių derinime (Pakruojo nestacionarių socialinių paslaugų centras su MVAL3) | CTR-111 | FF1011211 | F15 | MK.01.01 | - | - | -41,39 |
| | | | | | | FF101162 | F15 | - | | | 41,39 |
| | | | | | | FF101162 | D5 | - | | | 41,39 |
| 168290365 | 1015 | 2026.03.25 | RASSTA001 | Pagal Konsolidavimo metodikos 53.1.2 papunktį koreguojama neteisingai suderinta informacija pagal VSS tarpusavio suderinimo pažymą (Verslo informacijos centras įvedė derinimui su M321 nekorektišką informaciją: vietoj F56 srauto į F63). | CTR-101 | FF10172 | F63 | FS.02 | M321 | - | -13009,33 |
| | | | | | | | F56 | FS.02 | | | 13009,33 |
| M32 | 1059 | 2026.03.26 | RASSTA001 | Pagal Konsolidavimo metodikos 53.1.2 papunktį koreguojamos įvestos sumos (Verslo informacijos centras įvedė derinimui su M321 nekorektišką informaciją: vietoj F56 srauto į F63). | CTR-111 | FF10172 | F63 | FS.02 | - | - | -13009,33 |
| | | | | | | | F56 | FS.02 | | | 13009,33 |
| 190066759 | 1124 | 2026.03.27. | RASSTA001 | Pagal Konsolidavimo metodikos 53.1.2 papunktį koreguojama neteisingai suderinta informacija pagal VSS tarpusavio sandorių suderinimo pažymą (pagal perduotą pirminę informaciją). | CTR-101 | FF100401 | F23 | IMT.03.02 | 288733050 | - | -20000,00 |
| | | | | | | | | IMT.10.01 | | | 20000,00 |
| M32 | 1021 | 2026.03.25. | RASSTA001 | Koreguojami analizių kodai iš savivaldybės biudžeto (F56 sraute). | CTR-111 | FF10172 | F56 | FS.01 | - | - | -0,62 |
| | | | | | | | | FS.02 | | | 0,62 |

Registrą parengė:
Administracijos Finansų skyriaus vyr. specialistė Rasa Stalionienė

DETALŪS METADUOMENYS

| | |
|---|---|
| Dokumento sudarytojas (-ai) | Pakruojo rajono savivaldybės administracija 288733050, Kęstučio 4, Pakruojis |
| Dokumento pavadinimas (antraštė) | 2025 M. GRUODŽIO 31 D. PASIBAIGUSIŲ METŲ VIEŠOJO SEKTORIAUS SUBJEKTŲ GRUPĖS METINIŲ FINANSINIŲ ATASKAITŲ RINKINYS |
| Dokumento registracijos data ir numeris | 2026-04-15 Nr. SVA-26-61-(11.18.) |
| Dokumento gavimo data ir dokumento gavimo registracijos numeris | – |
| Dokumento specifikacijos identifikavimo žymuo | ADOC-V1.0 |
| Parašo paskirtis | Pasirašymas |
| Parašą sukūrusio asmens vardas, pavardė ir pareigos | Rasa Stalionienė, Vyriausioji specialistė, Finansų skyrius |
| Sertifikatas išduotas | RASA STALIONIENĖ LT |
| Parašo sukūrimo data ir laikas | 2026-04-15 11:16:35 (GMT+03:00) |
| Parašo formatas | XAdES-T |
| Laiko žymoje nurodytas laikas | 2026-04-15 11:17:06 (GMT+03:00) |
| Informacija apie sertifikavimo paslaugų teikėją | EID-SK 2016, AS Certifitseerimiskeskus EE |
| Sertifikato galiojimo laikas | 2024-08-10 12:39:07 – 2029-08-09 23:59:59 |
| Parašo paskirtis | Pasirašymas |
| Parašą sukūrusio asmens vardas, pavardė ir pareigos | Saulius Margis, Meras, Meras |
| Sertifikatas išduotas | SAULIUS MARGIS LT |
| Parašo sukūrimo data ir laikas | 2026-04-15 11:50:10 (GMT+03:00) |
| Parašo formatas | XAdES-T |
| Laiko žymoje nurodytas laikas | 2026-04-15 11:50:28 (GMT+03:00) |
| Informacija apie sertifikavimo paslaugų teikėją | EID-SK 2016, AS Certifitseerimiskeskus EE |
| Sertifikato galiojimo laikas | 2024-07-20 13:56:48 – 2029-07-19 23:59:59 |
| Informacija apie būdus, naudotus metaduomenų vientisumui užtikrinti | "Registravimas" paskirties metaduomenų vientisumas užtikrintas naudojant "RCSC IssuingCA-2, VI Registru Centras - i.k. 124110246 LT" išduotą sertifikatą "Dokumentų valdymo sistema Avilys, Pakruojo rajono savivaldybės administracija, į.k. 288733050 LT", sertifikatas galioja nuo 2024-12-18 11:13:23 iki 2027-12-18 11:13:23 |
| Pagrindinio dokumento priedų skaičius | – |
| Pagrindinio dokumento pridedamų dokumentų skaičius | – |
| Priedamo dokumento sudarytojas (-ai) | – |
| Priedamo dokumento pavadinimas (antraštė) | – |
| Priedamo dokumento registracijos data ir numeris | – |
| Programinės įrangos, kuria naudojantis sudarytas elektroninis dokumentas, pavadinimas | Dokumentų valdymo sistema Avilys, versija 3.5.88 |
| Informacija apie elektroninio dokumento ir elektroninio (-ių) parašo (-ų) tikrinimą (tikrinimo data) | Atitinka specifikacijos keliamus reikalavimus. Visi dokumente esantys elektroniniai parašai galioja (2026-04-15 14:59:46) |
| Paieškos nuoroda | – |
| Papildomi metaduomenys | Nuorašą suformavo 2026-04-15 14:59:47 Dokumentų valdymo sistema Avilys |